

Möbel LETZ

Finden und Wohlfühlen



Typenplan

Stiene von Paidi - Kleiderschrank 3T1S cashmere-beige - Eiche massiv

Wichtiger Hinweis für Sie

Etwaige Hinweise des Herstellers in dieser Produktinformation, die sich auf die Gewährleistung beziehen, haben für Sie keinerlei Bindungswirkung und können von Ihnen ignoriert werden. Ihre gesetzlichen Gewährleistungsrechte als Verbraucher uns gegenüber, als Ihrem Verkäufer, werden dadurch in keiner Weise berührt oder eingeschränkt. Sie können sich wegen aller Mängel jederzeit an uns wenden. Darüber hinaus gehende Herstellergarantien bleiben natürlich unberührt. Dieser Artikel wird hergestellt von PAIDI Möbel GmbH, Hauptstraße 87, 97840 Hafenlohr, Deutschland

Möbel Letz GmbH
Am Gewerbepark 11
06895 Zahna-Elster

Tel.: 035383 - 6018 50

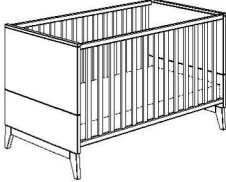
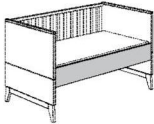
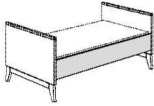
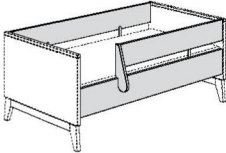
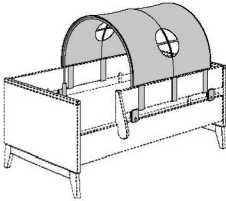
Fax.: 035383 - 6018 17

Stiene

Korpus + Front: Cashmere-Beige

Deckplatte, Griffe + Sockel: Eiche massiv

Betten: Bettpfosten Eiche massiv, Bettseiten Eiche massiv oder Cashmere-Beige


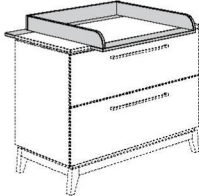

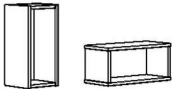

Type	Beschreibung	Artikelnummer																									
<p>Babybett</p>  <p>(z)</p>	<p>2 Schlupfsprossen Lattenrost 4-fach höhenverstellbar</p> <p>Außenmaße ca.: L / B / H in cm 144,6 / 76,2 / 85,4</p>	<p>113 288 2</p>	<p>Babymatratzen finden Sie auf Seite 256.</p>																								
 <p>Kindersofa hoch</p>  <p>Juniorbett</p>	<p>Umbauseiten (2 Stück) für den Umbau vom Babybett zum Kindersofa hoch oder Juniorbett</p> <p>Durch Abmontieren der schrägen Füße und Montieren von Gleitern (im Lieferumfang Babybett) kann die Sitzhöhe des Kindersofas von 50,8 cm auf 35,5 cm reduziert werden.</p> <p>Außenmaße ca.: B / H / T in cm 139,0 / 18,4 / 2,2</p>	<p>227 462 9</p>																									
<p>Sicherheits-Set</p>  <p>(z)</p> <p>Juniorstufe</p>	<p>Sicherheits-Set 70 x 140 cm für den Umbau vom Babybett zu Juniorstufe oder Kindersofa hoch bzw. niedrig</p> <p>2 Umbauseiten, 1 Schutzseite und 1 Absturzsicherung</p> <p>Außenmaße ca.: L 139,0 cm</p>	<p>219 970 2</p>																									
<p>Ergänzungen zum Sicherheits-Set</p>  <p>(z)</p>	<p>Spielzelt in verschiedenen Farbkombinationen siehe Tabelle unten</p> <p>100% Baumwolle</p> <p>Außenmaße ca.: L / H / T in cm 77,0 / 37,0 / 75,0</p>	<p>Befestigung in beige</p> <p>119 440 2*</p>	<p>* Bitte zur Artikel-Nr. die entsprechende Stoffnr. angeben:</p> <table border="1"> <thead> <tr> <th>Stoffnr.</th> <th>Farbe</th> <th>Stoffnr.</th> <th>Farbe</th> </tr> </thead> <tbody> <tr> <td>8</td> <td>Rosé/Weiß</td> <td>39</td> <td>Pastellgrün/Anthrazit</td> </tr> <tr> <td>10</td> <td>Hellblau/Weiß</td> <td>51</td> <td>Allover "Afrika"</td> </tr> <tr> <td>11</td> <td>Brombeere/Weiß</td> <td>52</td> <td>Allover "Wikinger"</td> </tr> <tr> <td>34</td> <td>Hellblau/Anthrazit</td> <td>53</td> <td>Allover "Schmetterling"</td> </tr> <tr> <td>35</td> <td>Türkis/Weiß</td> <td></td> <td></td> </tr> </tbody> </table> <p>Alle Stoffe aus 100 % Baumwolle und bei 30 °C waschbar.</p>	Stoffnr.	Farbe	Stoffnr.	Farbe	8	Rosé/Weiß	39	Pastellgrün/Anthrazit	10	Hellblau/Weiß	51	Allover "Afrika"	11	Brombeere/Weiß	52	Allover "Wikinger"	34	Hellblau/Anthrazit	53	Allover "Schmetterling"	35	Türkis/Weiß		
Stoffnr.	Farbe	Stoffnr.	Farbe																								
8	Rosé/Weiß	39	Pastellgrün/Anthrazit																								
10	Hellblau/Weiß	51	Allover "Afrika"																								
11	Brombeere/Weiß	52	Allover "Wikinger"																								
34	Hellblau/Anthrazit	53	Allover "Schmetterling"																								
35	Türkis/Weiß																										

Stiene

Korpus + Front: Cashmere-Beige

Deckplatte, Griffe + Sockel: Eiche massiv

Betten: Bettpfosten Eiche massiv, Bettseiten Eiche massiv oder Cashmere-Beige

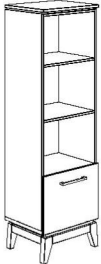
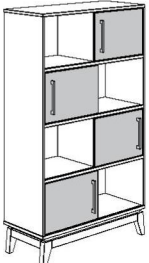

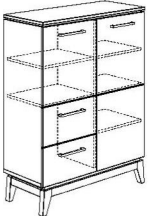
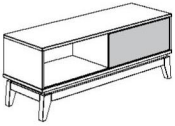
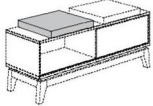
Type	Beschreibung	Artikelnummer		
Kommode  (v)	2 Schubladen, obere Schublade beinhaltet eine innenliegende Schublade mit Facheinteilung Außenmaße ca.: B / H / T in cm 123,3 / 92,1 / 57,2 Schubladeneinsatz mit Utensilienschale 1 Stück passt in eine Schublade (nicht in den innenliegenden)	127 538 2 261 990 0		
	Wickelaufsatz  (z)	Ablage hinten 123,3 cm breit Wickelfläche ca.: B 84,2 / T 76,4 cm Außenmaße ca.: B / H / T in cm 123,3 / 12,3 / 80,0	127 718 2	
	Den Kopfschutz für den Wickelaufsatz finden Sie auf Seite 260.			
Wandbox quadratisch  (z)	Cashmere-Beige Außenmaße ca.: B / H / T in cm 35,0 / 35,0 / 18,7	224 252 2		
	rechteckig  (z)	Cashmere-Beige kann quer oder hochkant montiert werden Außenmaße ca.: B / H / T in cm 40,0 / 18,5 / 18,7	224 251 2	
	rechteckig lang  (z)	Cashmere-Beige Außenmaße ca.: B / H / T in cm 70,0 / 18,5 / 18,7	224 254 2	

Stiene

Korpus + Front: Cashmere-Beige

Deckplatte, Griffe + Sockel: Eiche massiv

Betten: Bettpfosten Eiche massiv, Bettseiten Eiche massiv oder Cashmere-Beige

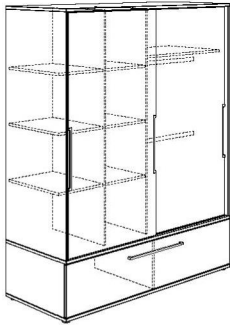
Type	Beschreibung	Artikelnummer	
Standregal  (v)	1 Schublade 2 Einlegeböden Außenmaße ca.: B / H / T in cm 48,2 / 161,0 / 39,6	127 668 2	
 (v)	8 Fächer 4 Schiebetüren (je eine pro Fachreihe) Die Schiebetüren können ganz von links nach rechts durchgeschoben werden. Außenmaße ca.: B / H / T in cm 95,2 / 161,0 / 39,6	127 628 2	
Sideboard  (v)	6 Fächer 2 Schiebetüren (je eine pro Fachreihe) Die Schiebetüren können ganz von links nach rechts durchgeschoben werden. Außenmaße ca.: B / H / T in cm 123,9 / 90,6 / 39,6	127 648 2	
Highboard  (v)	2 Türen 4 Einlegeböden 2 Schubladen Außenmaße ca.: B / H / T in cm 95,2 / 123,1 / 39,6	127 558 2	
Lowboard  (v)	2 Fächer (jedes mit Kabeldurchlass) 1 Schiebetüre Außenmaße ca.: B / H / T in cm 123,9 / 46,5 / 39,6	127 178 2	<div style="border: 1px solid black; padding: 5px; display: inline-block;"> <p>Sitzkissen finden Sie auf Seite 261.</p>  </div>

Stiene

Korpus + Front: Cashmere-Beige

Deckplatte, Griffe + Sockel: Eiche massiv

Betten: Bettpfosten Eiche massiv, Bettseiten Eiche massiv oder Cashmere-Beige

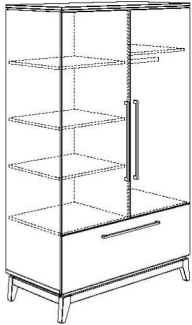
Type	Beschreibung	Artikelnummer	
<p>Schiebetüren- schrank 2T1S</p>  <p>(v)</p>	<p>2 Schiebetüren 1 Schublade 2 Mittelwände 6 Einlegeböden, schmal 1 Einlegeboden, breit 2 Kleiderstangen</p> <p>Außenmaße ca.: B / H / T in cm 164,0 / 200,0 / 62,0</p>	127 038 2	
	<p>zusätzlicher Einlegeboden für Wäschefach Größe ca.: B / H / T in cm 38,9 / 1,6 / 51,3</p>	273 921 2	
	<p>zusätzlicher Einlegeboden für Kleiderfach Größe ca.: B / H / T in cm 79,4 / 1,6 / 51,3</p>	273 923 2	
	<p>zusätzliche Kleiderstange für Wäschefächer L 38,3 cm</p>	222 704 3	
	<p>Wäschefach-Unterteilung Kreideweiß passt in das linke und mittlere Innenfach</p>	261 876 5	
	<p>Schubladen-Set 2S Kreideweiß passt in das linke und mittlere Innenfach, mit 2 Schubladen und 1 Utensilienschale</p>	261 880 1	
	<p>Schubladen-Set 2S Kreideweiß passt nur in das rechte Innenfach mit 2 Schubladen und 1 Utensilienschale</p>	261 880 3	
	<p>Schubladeneinsatz mit Utensilienschale 1 Stück passt in eine Schublade</p>	261 990 0	
<p>LED-Leuchte "Lucky Lite" Akku betrieben (per USB-A wiederaufladbar), zur Montage innerhalb von Schränken, mit Bewe- gungsmelder</p>	209 100 9		

Stiene

Korpus + Front: Cashmere-Beige

Deckplatte, Griffe + Sockel: Eiche massiv

Betten: Bettpfosten Eiche massiv, Bettseiten Eiche massiv oder Cashmere-Beige

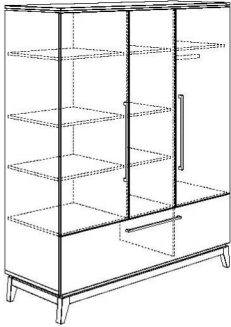
Type	Beschreibung	Artikelnummer	
Kleiderschrank 2T1S  (v)	2 Türen 1 Schublade 1 Mittelwand 4 Einlegeböden 1 Kleiderstange Außenmaße ca.: B / H / T in cm 123,3 / 200,0 / 57,2	127 118 2	
	zusätzlicher Einlegeboden Größe ca.: B / H / T in cm 59,2 / 1,6 / 51,3	227 960 2	
	zusätzliche Kleiderstange L 58,6 cm	222 704 5	
	Wäschefach-Unterteilung Kreideweiß passt hinter die linke Tür	261 885 9	
	Schubladen-Set 2S Kreideweiß passt hinter die linke und rechte Tür, mit 2 Schubladen und 1 Utensilienschale	261 880 3	
	Schubladeneinsatz mit Utensilienschale 1 Stück passt in eine Schublade	261 990 0	
	Knopfset 1 (4 Stück) je 1 Knopf in den Farben Hellgelb, Dunkelgelb, Weiß und Taupe; zum Ankleben	261 999 6	
	Knopfset 2 (4 Stück) je 1 Knopf in den Farben Hellblau, Dunkelblau, Weiß und Taupe; zum Ankleben	261 999 7	
	LED-Leuchte "Lucky Lite" Akku betrieben (per USB-A wiederaufladbar), zur Montage innerhalb von Schränken, mit Bewe- gungsmelder	209 100 9	

Stiene

Korpus + Front: Cashmere-Beige

Deckplatte, Griffe + Sockel: Eiche massiv

Betten: Bettpfosten Eiche massiv, Bettseiten Eiche massiv oder Cashmere-Beige

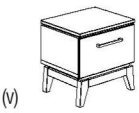
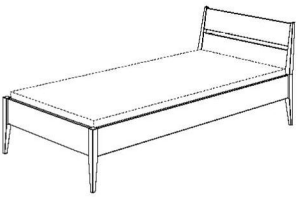
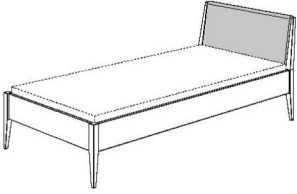

Type	Beschreibung	Artikelnummer	
Kleiderschrank 3T1S 	3 Türen 1 Schublade 2 Mittelwände 3 Einlegeböden, schmal 4 Einlegeböden, breit 1 Kleiderstange Außenmaße ca.: B / H / T in cm 170,7 / 200,0 / 57,2	127 048 2	
	zusätzlicher Einlegeboden Größe ca.: B / H / T in cm 59,2 / 1,6 / 51,3	227 960 2	
	zusätzliche Kleiderstange L 58,6 cm	222 704 5	
	Wäschefach-Unterteilung Kreideweiß passt hinter die linke und rechte Tür, rechts nur in Verbindung mit zwei Einlegeböden	261 885 9	
	Wäschefach-Unterteilung Kreideweiß passt nur hinter die mittlere Tür	261 886 6	
	Schubladen-Set 2S Kreideweiß passt hinter die mittlere Tür, mit 2 Schubladen und 1 Utensilienschale	261 880 2	
	Schubladen-Set 2S Kreideweiß passt hinter die linke und rechte Tür, mit 2 Schubladen und 1 Utensilienschale	261 880 3	
	Schubladeneinsatz mit Utensilienschale 1 Stück passt in eine Schublade	261 990 0	
	Knopfset 1 (4 Stück) je 1 Knopf in den Farben Hellgelb, Dunkelgelb, Weiß und Taupe; zum Ankleben	261 999 6	
	Knopfset 2 (4 Stück) je 1 Knopf in den Farben Hellblau, Dunkelblau, Weiß und Taupe; zum Ankleben	261 999 7	
LED-Leuchte "Lucky Lite" Akku betrieben (per USB-A wiederaufladbar), zur Montage innerhalb von Schränken, mit Bewe- gungsmelder	209 100 9		

Stiene

Korpus + Front: Cashmere-Beige

Deckplatte, Griffe + Sockel: Eiche massiv

Betten: Bettpfosten Eiche massiv, Bettseiten Eiche massiv oder Cashmere-Beige

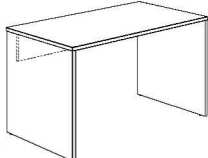


Type	Beschreibung	Artikelnummer													
Nachtkommode 	1 Schublade Außenmaße ca.: B / H / T in cm 48,2 / 46,6 / 39,6	127 588 2													
Traumliege 	Eiche massiv 90 x 200 cm 120 x 200 cm 140 x 200 cm Eiche massiv / Cashmere-Beige 90 x 200 cm 120 x 200 cm 140 x 200 cm Häupter + Bettseiten ohne Matratze und ohne Lattenrost Außenmaße ca.: L / B / H in cm 214,3 / 96,9, 126,9 oder 146,9 / 79,9	127 865 4 127 866 4 127 867 4 127 865 8 127 866 8 127 867 8													
	Traumliege mit gepolstertem Betthaupt 	Eiche massiv 90 x 200 cm 120 x 200 cm 140 x 200 cm Eiche massiv / Cashmere-Beige 90 x 200 cm 120 x 200 cm 140 x 200 cm Häupter + Bettseiten ohne Matratze und ohne Lattenrost Außenmaße ca.: L / B / H in cm 214,3 / 96,9, 126,9 oder 146,9 / 79,9	127 865 2* 127 866 2* 127 867 2* 127 865 6* 127 866 6* 127 867 6*												
<p>* Bitte zur Artikel-Nr. die entsprechende Stoffnr. angeben:</p> <table border="1"> <thead> <tr> <th>Stoffnr.</th> <th>Farbe</th> <th>Stoffnr.</th> <th>Farbe</th> </tr> </thead> <tbody> <tr> <td>102</td> <td>Dunkelrosa</td> <td>105</td> <td>Tintenblau</td> </tr> <tr> <td>104</td> <td>Steingrau</td> <td>107</td> <td>Nordic Green</td> </tr> </tbody> </table> <p>Alle Stoffe aus 100 % Polyester.</p>				Stoffnr.	Farbe	Stoffnr.	Farbe	102	Dunkelrosa	105	Tintenblau	104	Steingrau	107	Nordic Green
Stoffnr.	Farbe	Stoffnr.	Farbe												
102	Dunkelrosa	105	Tintenblau												
104	Steingrau	107	Nordic Green												
Lattenroste 	Massivholz COMFORT, feststehend 28 Federleisten, mehrfach verleimt, die Federleisten lagern in flexiblen Schwenklagern, Mittelzonen-Verstärkung durch 5 Doppelleisten, Mittelgurt zur Lastverteilung COMFORT, verstellbar Kopf- und Fußteilverstellung über Rasterbeschläge, 28 Federleisten, mehrfach verleimt, die Federleisten lagern in flexiblen Schwenklagern, Mittelzonen-Verstärkung durch 5 Doppelleisten, Mittelgurt zur Lastverteilung	90 x 200 cm 120 x 200 cm 140 x 200 cm 90 x 200 cm 120 x 200 cm 140 x 200 cm	183 050 0 183 121 0 183 141 0 183 055 0 183 125 0 183 145 0												

Stiene

Korpus + Front: Cashmere-Beige

Deckplatte, Griffe + Sockel: Eiche massiv

Betten: Bettpfosten Eiche massiv, Bettseiten Eiche massiv oder Cashmere-Beige

Type	Beschreibung	Artikelnummer	
<p>Schreibtisch</p>  <p>(v)</p>	<p>Cashmere-Beige</p> <p>Außenmaße ca.: B / H / T in cm 130,0 / 72,4 / 70,0</p>	127 758 2	
<p>Zubehör für Schreibtisch und Rollcontainer finden Sie im Schoolworld-Lieferprogramm.</p>			
<p>Rollcontainer 3S</p>   <p>(a) Rückseite</p> <p>Rückseite Rollcontainer 3S: Fach für Bücher, Zeitschriften, etc.</p>	<p>Cashmere-Beige</p> <p>3 Schubladen mit Soft Close, obere Schublade mit integrierter Utensilienschale. Mit 4 Rollen in Grau/Weiß (2 feststellbar).</p> <p>(Statische) Belastbarkeit bis max. 100 kg. Passt unter den Schreibtisch ab Höheneinstellung 65 cm.</p> <p>Außenmaße ca.: B / H / T in cm 43,3 / 60,5 / 47,6</p>	127 822 2	