

# Möbel LETZ

*Finden und Wohlfühlen*



## Typenplan

Kosi Plus von Rauch - Schreibtisch weiß ca. 130 cm breit

### **Wichtiger Hinweis für Sie**

Etwaige Hinweise des Herstellers in dieser Produktinformation, die sich auf die Gewährleistung beziehen, haben für Sie keinerlei Bindungswirkung und können von Ihnen ignoriert werden. Ihre gesetzlichen Gewährleistungsrechte als Verbraucher uns gegenüber, als Ihrem Verkäufer, werden dadurch in keiner Weise berührt oder eingeschränkt. Sie können sich wegen aller Mängel jederzeit an uns wenden. Darüber hinaus gehende Herstellergarantien bleiben natürlich unberührt. Dieser Artikel wird hergestellt von Rauch Möbelwerke GmbH, Wendelin-Rauch-Straße 1, 97896 Freudenberg/ Baden, Deutschland

Möbel Letz GmbH  
Am Gewerbepark 11  
06895 Zahna-Elster

Tel.: 035383 - 6018 50

Fax.: 035383 - 6018 17

GÜLTIG AB 01.07.2024

## Kosi Plus 5003



# Kosi Plus 5003

Farb- und Modellabweichungen bzw. die Korrektur von irrtümlichen Angaben behalten wir uns vor.

## Das bietet Kosi Plus 5003:

- Drehtüren mit Dickkante
- Alle Türen-Scharniere mit integriertem Softdämpfer
- 22 mm starke Einlegeböden mit Doppelfasen und flexiblen werkzeuglos steckbaren Winkelbodenträgern
- Standard-Ausstattung pro Schrankelement:  
2 Einlegeböden und 1 Kleiderstange
- Eingenutete Rückwände
- Alle Schubkästen mit verdeckten, leisen Unterflurschienen, Selbsteinzug und Dämpfung.
- Einlege-Position des Lattenrostes 4-fach höhenverstellbar



Ganz einfach planbar mit:

**furnplan**



# KOSI PLUS 5003

Farb- und Modellabweichungen bzw. die Korrektur von irrtümlichen Angaben behalten wir uns vor.

## MODELLBESCHREIBUNG

Die erste eigene Wohnung? Studentenbude? Ein Apartment für Wochenend-Pendler? KOSI PLUS bietet flexible Einrichtungslösungen auf der Basis perfekt kombinierbarer Einzelmöbel – ideal fürs Wohnen, Arbeiten und Schlafen!

Durch die vielseitig einsetzbaren Solisten können große, aber auch ganz kleine Räume passgenau eingerichtet werden. Selbst Dachschrägen lassen sich voll nutzen. Und wer den Wechsel liebt, der kombiniert seine Möbel einfach mal anders. Die flexiblen Einzelelemente machen es möglich.

Zur Gestaltung steht eine intelligent aufeinander abgestimmte Typenauswahl zur Verfügung, die je nach Laune ergänzt und kombiniert werden kann. Die umfangreiche Angebotspalette von KOSI PLUS umfasst dabei verschiedene Mediamöbel, Regale, Kommoden, Schreibtisch, Hängeregale, Betten mit Polsterkopfteil in Lederoptik sowie Drehtüren- und Schwebetürenschränke. Die klaren Formen und klaren Farben (Dekor- oder Hochglanz-Oberflächen) wirken dabei zeitlos und passen zu jedem Farbakzent.

## LIEFERBARE KORPUS- UND FRONTAUSFÜHRUNGEN

Bitte geben Sie bei jeder Bestellung die exakte Farbkombination aus Korpus-, Front- und Grifffarbe an!

Korpus	Front	Modell-Nr.	Griffe
• alpinweiß	• alpinweiß • Asteiche Dekor • Hochglanz weiß	AW33_ AW34_ AW35_	chromfarben „C“ korpusfarben „K“
• graphit	• alpinweiß • champagner • Asteiche Dekor • Hochglanz weiß	AW30_ AW36_ AW31_ AW32_	

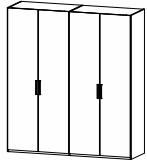
Bitte ergänzen Sie den Kennbuchstaben für die gewünschte Grifffarbe an der Leerstelle der Modell-Nr. (z. B. AW33C)

Zusatzartikel (siehe separate Zubehörliste rauch Fachhandel): bitte unter Mod.-Nr. A0066 bestellen

# KOSI PLUS 5003

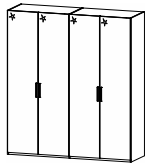
Farb- und Modellabweichungen bzw. die Korrektur von irrtümlichen Angaben behalten wir uns vor.

## EINZELTYPEN



Beispielabbildung:  
B 200 cm

Bezeichnung	Art.-Nr.	PG1	PG2
Drehtürenschränk			
Front Dekor			
2-türig, B/H/T ca. 101/223/60 cm 100	4300		
3-türig, B/H/T ca. 151/223/60 cm 100 50	4301		
4-türig, B/H/T ca. 201/223/60 cm 100 100	4233		



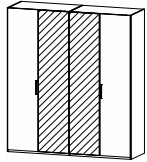
Beispielabbildung:  
B 200 cm

Bezeichnung	Art.-Nr.	PG1	PG2
Drehtürenschränk			
Front Hochglanz			
2-türig, B/H/T ca. 101/223/60 cm 100	4S01		
3-türig, B/H/T ca. 151/223/60 cm 100 50	4S14		
4-türig, B/H/T ca. 201/223/60 cm 100 100	4S13		

# KOSI PLUS 5003

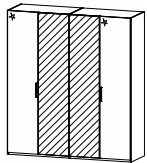
Farb- und Modellabweichungen bzw. die Korrektur von irrtümlichen Angaben behalten wir uns vor.

## EINZELTYPEN



Beispielabbildung:  
B 200 cm

Bezeichnung	Art.-Nr.	PG1	PG2
Drehtürenschränk			
Front Dekor/Spiegel			
2-türig, B/H/T ca. 101/223/60 cm 100	55DA		
3-türig, B/H/T ca. 151/223/60 cm 100 50	582A		
4-türig, B/H/T ca. 201/223/60 cm 100 100	5821		



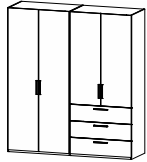
Beispielabbildung:  
B 200 cm

Bezeichnung	Art.-Nr.	PG1	PG2
Drehtürenschränk			
Front Hochglanz/Spiegel			
2-türig, B/H/T ca. 101/223/60 cm 100	55H3		
3-türig, B/H/T ca. 151/223/60 cm 100 50	5S15		
4-türig, B/H/T ca. 201/223/60 cm 100 100	5S57		

# KOSI PLUS 5003

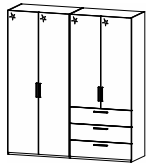
Farb- und Modellabweichungen bzw. die Korrektur von irrtümlichen Angaben behalten wir uns vor.

## EINZELTYPEN



Beispielabbildung:  
B 200 cm

Bezeichnung	Art.-Nr.	PG1	PG2
Drehtürenschränk mit Schubkästen			
Front Dekor			
2-türig, B/H/T ca. 101/223/60 cm 50   50	40D2		
3-türig, B/H/T ca. 151/223/60 cm 50   100	01G3		
4-türig, B/H/T ca. 201/223/60 cm 100   100	09D4		




Beispielabbildung:  
B 200 cm

Bezeichnung	Art.-Nr.	PG1	PG2
Drehtürenschränk mit Schubkästen			
Front Hochglanz			
2-türig, B/H/T ca. 101/223/60 cm 50   50	40H2		
3-türig, B/H/T ca. 151/223/60 cm 50   100	09H3		
4-türig, B/H/T ca. 201/223/60 cm 100   100	09H4		

# KOSI PLUS 5003

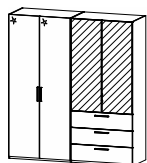
Farb- und Modellabweichungen bzw. die Korrektur von irrtümlichen Angaben behalten wir uns vor.

## EINZELTYPEN



Beispielabbildung:  
B 200 cm

Bezeichnung	Art.-Nr.	PG1	PG2
Drehtürenschränk mit Schubkästen			
Front Dekor/ Spiegel			
2-türig, B/H/T ca. 101/223/60 cm 50   50	52K0		
3-türig, B/H/T ca. 151/223/60 cm 50   100	01G0		
4-türig, B/H/T ca. 201/223/60 cm 100   100	09D9		



Beispielabbildung:  
B 200 cm

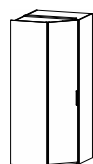
Bezeichnung	Art.-Nr.	PG1	PG2
Drehtürenschränk mit Schubkästen			
Front Hochglanz/ Spiegel			
2-türig, B/H/T ca. 101/223/60 cm 50   50	52Q0		
3-türig, B/H/T ca. 151/223/60 cm 50   100	09H8		
4-türig, B/H/T ca. 201/223/60 cm 100   100	09H9		



# KOSI PLUS 5003

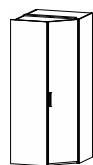
Farb- und Modellabweichungen bzw. die Korrektur von irrtümlichen Angaben behalten wir uns vor.

## EINZELTYPEN



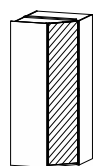
Anschlag links

Bezeichnung	Art.-Nr.	PG1	PG2
Drehtüren-Eckschrank			
Front Dekor oder Hochglanz			
1-türig, Front Dekor, B/H/T ca. 97/223/97 cm	4C15		
1-türig, Front Hochglanz, B/H/T ca. 97/223/97 cm	4HD5		



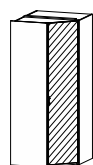
Anschlag rechts

Bezeichnung	Art.-Nr.	PG1	PG2
Drehtüren-Eckschrank			
Front Dekor oder Hochglanz			
1-türig, Front Dekor, B/H/T ca. 97/223/97 cm	4C16		
1-türig, Front Hochglanz, B/H/T ca. 97/223/97 cm	4HD6		



Anschlag links

Bezeichnung	Art.-Nr.	PG1	PG2
Drehtüren-Eckschrank			
Front Spiegel			
1-türig, B/H/T ca. 97/223/97 cm	5C05		





Anschlag rechts

Bezeichnung	Art.-Nr.	PG1	PG2
Drehtüren-Eckschrank			
Front Spiegel			
1-türig, B/H/T ca. 97/223/97 cm	5C06		

# KOSI PLUS 5003

Farb- und Modellabweichungen bzw. die Korrektur von irrtümlichen Angaben behalten wir uns vor.

EINZELTYPEN				
	Bezeichnung	Art.-Nr.	PG1	PG2
 Anschlag links	Drehtürenschränk			
	Front Dekor oder Hochglanz			
	1-türig, Front Dekor, B/H/T ca. 52/223/60 cm	4L58		
	1-türig, Front Hochglanz, B/H/T ca. 52/223/60 cm	4HL8		
 Anschlag rechts	Drehtürenschränk			
	Front Dekor oder Hochglanz			
	1-türig, Front Dekor, B/H/T ca. 52/223/60 cm	4R58		
	1-türig, Front Hochglanz, B/H/T ca. 52/223/60 cm	4HR8		
 Anschlag links	Drehtürenschränk abgeschrägt			
	Front Dekor oder Hochglanz			
	1-türig, Front Dekor, B/H/T ca. 48/223/60 cm	4C07		
	1-türig, Front Hochglanz, B/H/T ca. 48/223/60 cm	4HC7		
 Anschlag rechts	Drehtürenschränk abgeschrägt			
	Front Dekor oder Hochglanz			
	1-türig, Front Dekor, B/H/T ca. 48/223/60 cm	4C08		
	1-türig, Front Hochglanz, B/H/T ca. 48/223/60 cm	4HC8		

# KOSI PLUS 5003

Farb- und Modellabweichungen bzw. die Korrektur von irrtümlichen Angaben behalten wir uns vor.

## EINZELTYPEN

Bezeichnung

Art.-Nr.

PG1

PG2

Passepartouts

für Drehtürenschränke

Schränktiefe inkl. Passepartout = 65 cm

ohne Beleuchtung

2-türig, B/H/T ca. 105/226/12 cm

3-türig, B/H/T ca. 155/226/12 cm

4-türig, B/H/T ca. 204/226/12 cm

9PR1

9PF1

9PP1

mit Beleuchtung

2-türig, B/H/T ca. 105/226/12 cm

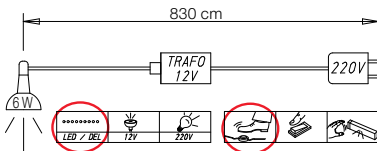
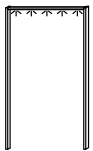
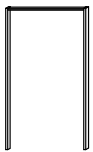
3-türig, B/H/T ca. 155/226/12 cm

4-türig, B/H/T ca. 204/226/12 cm

9PR2

9PF2

9PP4

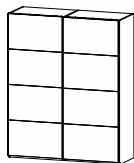


Dieses Produkt enthält eine Lichtquelle der Energieeffizienzklasse G.

# KOSI PLUS 5003

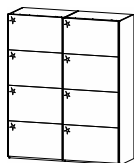
Farb- und Modellabweichungen bzw. die Korrektur von irrtümlichen Angaben behalten wir uns vor.

## EINZELTYPEN



Beispielabbildung:  
B 180 cm

Bezeichnung	Art.-Nr.	PG1	PG2
Schwebetürenschränk			
Front Dekor			
2-türig, B/H/T ca. 137/223/68 cm 67 67	4430		
2-türig, B/H/T ca. 162/223/68 cm 80 80	4431		
2-türig, B/H/T ca. 181/223/68 cm 90 90	45S0		
2-türig, B/H/T ca. 200/223/68 cm 100 100	4432		



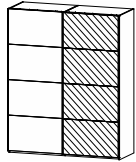
Beispielabbildung:  
B 180 cm

Bezeichnung	Art.-Nr.	PG1	PG2
Schwebetürenschränk			
Front Hochglanz			
2-türig, B/H/T ca. 137/223/68 cm 67 67	47S7		
2-türig, B/H/T ca. 162/223/68 cm 80 80	4HY1		
2-türig, B/H/T ca. 181/223/68 cm 90 90	45S7		
2-türig, B/H/T ca. 200/223/68 cm 100 100	4HY2		

# KOSI PLUS 5003

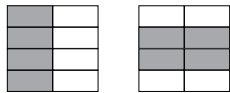
Farb- und Modellabweichungen bzw. die Korrektur von irrtümlichen Angaben behalten wir uns vor.

## EINZELTYPEN

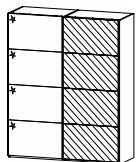


Beispielabbildung:  
B 180 cm

Kombinationsmöglichkeiten:  
Dekor mit Spiegel oder  
Hochglanz mit Spiegel

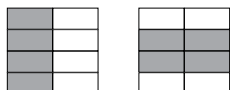


Bezeichnung	Art.-Nr.	PG1	PG2
<b>Schwebetürenschränk</b>			
Front Dekor mit Spiegel			
2-türig, B/H/T ca. 137/223/68 cm <b>67 67</b>	5720		
2-türig, B/H/T ca. 162/223/68 cm <b>80 80</b>	54Y1		
2-türig, B/H/T ca. 181/223/68 cm <b>90 90</b>	55S0		
2-türig, B/H/T ca. 200/223/68 cm <b>100 100</b>	54Y2		



Beispielabbildung:  
B 180 cm

Kombinationsmöglichkeiten:  
Dekor mit Spiegel oder  
Hochglanz mit Spiegel



Bezeichnung	Art.-Nr.	PG1	PG2
<b>Schwebetürenschränk</b>			
Front Hochglanz mit Spiegel			
2-türig, B/H/T ca. 137/223/68 cm <b>67 67</b>	56T1		
2-türig, B/H/T ca. 162/223/68 cm <b>80 80</b>	5HY1		
2-türig, B/H/T ca. 181/223/68 cm <b>90 90</b>	56T3		
2-türig, B/H/T ca. 200/223/68 cm <b>100 100</b>	5HY2		

# KOSI PLUS 5003

Farb- und Modellabweichungen bzw. die Korrektur von irrtümlichen Angaben behalten wir uns vor.

## EINZELTYPEN

Bezeichnung


Art.-Nr.

PG1

PG2

Passepartouts

für Schwebetürenschränke  
Schrantiefe inkl. Passepartouts = 71 cm



ohne Beleuchtung

2-türig, B/H/T ca. 145/225/16 cm

9P81

2-türig, B/H/T ca. 170/225/16 cm


9PM0

2-türig, B/H/T ca. 190/225/16 cm

9PM1

2-türig, B/H/T ca. 210/225/16 cm

9PC5



mit Beleuchtung

2-türig, B/H/T ca. 145/225/16 cm

9P80

2-türig, B/H/T ca. 170/225/16 cm

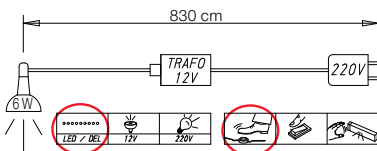
9PN0

2-türig, B/H/T ca. 190/225/16 cm

9PN2

2-türig, B/H/T ca. 210/225/16 cm



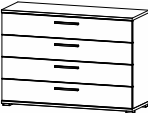
9PC4



Dieses Produkt enthält eine Lichtquelle der Energieeffizienzklasse G.

# KOSI PLUS 5003

Farb- und Modellabweichungen bzw. die Korrektur von irrtümlichen Angaben behalten wir uns vor.

EINZELTYPEN					
		Bezeichnung	Art.-Nr.	PG1	PG2
	 <p>B/H/T ca. 40/52/42 cm</p>	Nachttisch			
		2 Schubkästen Front Dekor Front Hochglanz	6DA0 6HA0		
 <p>B/H/T ca. 40/82/42 cm</p>	Kommode				
	4 Schubkästen Front Dekor Front Hochglanz	6DB5 6HB5			
 <p>B/H/T ca. 84/82/42 cm</p>	Kommode				
	1-türig, 4 Schubkästen, Anschlag links Front Dekor Front Hochglanz	6DB6 6HB6			
 <p>B/H/T ca. 84/84/42 cm</p>	Kommode				
	4 Schubkästen Front Dekor Front Hochglanz	6DB7 6HB7			
 <p>B/H/T ca. 120/65/42 cm</p>	Kommode				
	3 Schubkästen Front Dekor Front Hochglanz	6DT9 6HT9			
 <p>B/H/T ca. 120/84/42 cm</p>	Kommode				
	4 Schubkästen Front Dekor Front Hochglanz	6DB9 6HB9			

# KOSI PLUS 5003




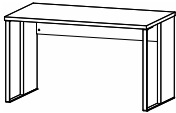

Farb- und Modellabweichungen bzw. die Korrektur von irrtümlichen Angaben behalten wir uns vor.

EINZELTYPEN		Bezeichnung	Art.-Nr.	PG1	PG2
	 B/H/T ca. 40/122/42 cm	Kommode			
		1-türig, 2 Schubkästen, Anschlag links			
		Front Dekor	6DJ1		
		Front Hochglanz	6HJ1		
 B/H/T ca. 40/122/42 cm	Kommode				
	1-türig, 2 Schubkästen, Anschlag rechts				
	Front Dekor	6DJ2			
	Front Hochglanz	6HJ2			
 B/H/T ca. 40/122/42 cm	Kommode				
	6 Schubästen				
	Front Dekor	6DJ3			
	Front Hochglanz	6HJ3			
 B/H/T ca. 80/122/42 cm	Kommode				
	6 Schubkästen				
	Front Dekor	6DJ4			
	Front Hochglanz	6HJ4			



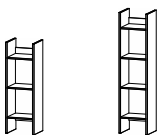
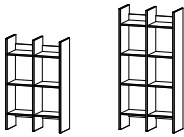
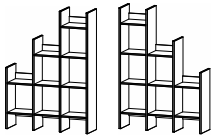

# KOSI PLUS 5003

Farb- und Modellabweichungen bzw. die Korrektur von irrtümlichen Angaben behalten wir uns vor.

EINZELTYPEN				
	Bezeichnung	Art.-Nr.	PG1	PG2
  B/H/T ca. 40/55/42 cm	Rollcontainer 2 Schubkästen Front Dekor Front Hochglanz	6DR0 6HR0		
 B/H/T ca. 120/45/42 cm	TV-Element 1 Schubkasten, mit 2 Nischen Front Dekor Front Hochglanz	6DU9 6HU9		
 B/H/T ca. 130/75/72 cm	Schreibtisch Front Dekor	7272		
 B/H/T ca. 120/16/17 cm	Wandregal Front Dekor	8856		

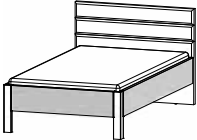
# KOSI PLUS 5003

Farb- und Modellabweichungen bzw. die Korrektur von irrtümlichen Angaben behalten wir uns vor.

EINZELTYPEN		Bezeichnung	Art.-Nr.	PG1	PG2
		Regalelemente in Korpusfarben B/H/T ca. 40/122/34 cm B/H/T ca. 40/162/34 cm	7A03 7A13		
		B/H/T ca. 78/122/34 cm B/H/T ca. 78/162/34 cm	7A04 7A14		
		für Dachschräge links, B/H/T ca. 116/162/34 cm rechts, B/H/T ca. 116/162/34 cm	7A15 7A16		
		Bezeichnung	Art.-Nr.	PG1	PG2
		Türelement mit Seite, Griffe in chrom für Regalelemente B/H/T ca. 36/38/32 cm	Milchglas Dekor	7G99 7D99	

# KOSI PLUS 5003



Farb- und Modellabweichungen bzw. die Korrektur von irrtümlichen Angaben behalten wir uns vor.

EINZELTYPEN	Bezeichnung	Art.-Nr.	PG1	PG2
	<p><b>Bett</b></p> <p>Polsterkopfteil in Lederoptik basalt, Bettrahmen Frontfarbe, Füße Korpusfarben Bettseitenhöhe 49 cm</p>			
<p>* Hinweis Aufpreis für Sonderlänge 210 cm:</p>	<p>90 x 200 cm - B/H/T ca. 99/99/209 cm 90 x 210 cm - B/H/T ca. 99/99/219 cm</p>	<p>71U0.90 71U0.92*</p>		
<p>Einlegetiefe Lattenrost: (Oberkante Bettseite bis Auflagehöhe):</p> <ul style="list-style-type: none"> <li>• 12,6 cm</li> <li>• 14,9 cm</li> <li>• 17,2 cm</li> <li>• 19,6 cm</li> </ul>	<p>100 x 200 cm - B/H/T ca. 109/99/209 cm 100 x 210 cm - B/H/T ca. 109/99/219 cm 120 x 200 cm - B/H/T ca. 129/99/209 cm 120 x 210 cm - B/H/T ca. 129/99/219 cm</p>	<p>71U0.01 71U0.02* 71U1.20 71U1.22*</p>		
	<p>140 x 200 cm - B/H/T ca. 149/99/209 cm 140 x 210 cm - B/H/T ca. 149/99/219 cm</p>	<p>71U3.40 71U3.42*</p>		

# ZUBEHÖR

Farb- und Modellabweichungen bzw. die Korrektur von irrtümlichen Angaben behalten wir uns vor.




Bitte unter Mod.-Nr. A0066 bestellen:

EINZELTYPEN	Art.-Nr.	PG1	PG2	PG3	PG4
  	Fachböden				
	für Elementbreite 50 cm, B/H/T ca. 48/2,2/50 cm				
	1er Set	9643			
	2er Set	97F6			
	3er Set	9633			
	4er Set	99J6			
	für Elementbreite 67 cm, B/H/T ca. 66/2,2/50 cm				
	1er Set	9425			
	2er Set	97F7			
	3er Set	9426			
	4er Set	99J7			
	für Elementbreite 80 cm, B/H/T ca. 79/2,2/50 cm				
	1er Set	9181			
	2er Set	9182			
	3er Set	9183			
	4er Set	9184			
	für Elementbreite 90 cm, B/H/T ca. 88/2,2/50 cm				
	1er Set	9642			
	2er Set	97F8			
	3er Set	9632			
	4er Set	99J8			
	für Elementbreite 100 cm, B/H/T ca. 98/2,2/50 cm				
	1er Set	9641			
	2er Set	97F9			
	3er Set	9631			
	4er Set	99J9			
	für Eckschränke 45°, B/H/T ca. 43/2,2/26 cm				
	3er Set	96B3			
für Eckschränke 45°, B/H/T ca. 88/2,2/50 cm					
1er Set	9642				
2er Set	97F8				
3er Set	9632				
4er Set	99J8				

# ZUBEHÖR

Farb- und Modellabweichungen bzw. die Korrektur von irrtümlichen Angaben behalten wir uns vor.

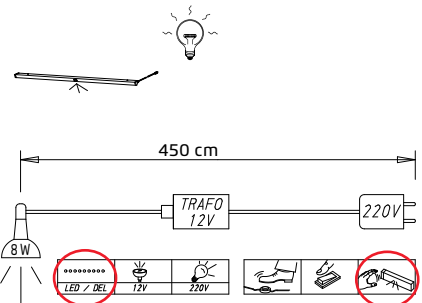

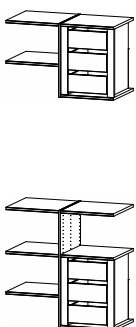

Bitte unter Mod.-Nr. A0066 bestellen:

EINZELTYPEN		Art.-Nr.	PG1	PG2	PG3	PG4
	<b>Kleiderstangen</b>					
	für Elementbreite 50 cm, B/H/T ca. 48/3/2 cm	9739				
	für Elementbreite 67 cm, B/H/T ca. 65/3/2 cm	9776				
	für Elementbreite 80 cm, B/H/T ca. 78/3/2 cm	91K8				
	für Elementbreite 90 cm, B/H/T ca. 87/3/2 cm	9719				
	für Elementbreite 100 cm, B/H/T ca. 98/3/2 cm	9738				
<hr/>						
	<b>Schubkasteneinteilungen für Auszugsböden</b>	Art.-Nr.	PG1	PG2	PG3	PG4
	für Elementbreite 50 cm, B/H/T ca. 36/5/44 cm	96T2				
	für Elementbreite 90 cm, B/H/T ca. 76/5/44 cm	96T3				
	für Elementbreite 100 cm, B/H/T ca. 86/5/44 cm	96T4				
<hr/>						
 	<b>Auszugsböden</b>	Art.-Nr.	PG1	PG2	PG3	PG4
	für Elementbreite 50 cm, B/H/T ca. 48/9/49 cm	97R1				
	für Elementbreite 90 cm, B/H/T ca. 88/9/49 cm	98R1				
	für Elementbreite 100 cm, B/H/T ca. 98/9/49 cm	99R1				

# ZUBEHÖR

Farb- und Modellabweichungen bzw. die Korrektur von irrtümlichen Angaben behalten wir uns vor.


Bitte unter Mod.-Nr. A0066 bestellen:

EINZELTYPEN		Art.-Nr.	PG1	PG2	PG3	PG4
	LED-Leuchte					
	für Elementbreite 50 cm, B/H/T ca. 48/2/26 cm	9U50				
	für Elementbreite 80 cm, B/H/T ca. 78/2/26 cm	9U80				
	für Elementbreite 90 cm, B/H/T ca. 88/2/26 cm	9U90				
	für Elementbreite 100 cm, B/H/T ca. 98/2/23 cm	9U00				
		Art.-Nr.	PG1	PG2	PG3	PG4
	Kleiderlift					
	für Elementbreite 100 cm, B/H/T ca. 98/84/14 cm	9314				
		Art.-Nr.	PG1	PG2	PG3	PG4
 	Schrankeinteilungen					
	für Elementbreite 90 cm, mit 3 Schubkästen und 2 Fachböden, B/H/T ca. 88/64/51 cm	9SC5				
	für Elementbreite 90 cm, mit 3 Schubkästen und 4 Fachböden, B/H/T ca. 88/103/51 cm	9SD5				
	für Elementbreite 100 cm, mit 3 Schubkästen und 2 Fachböden, B/H/T ca. 98/64/51 cm	9SC6				
	für Elementbreite 100 cm, mit 3 Schubkästen und 4 Fachböden, B/H/T ca. 98/103/51 cm	9SD6				

# ZUBEHÖR

Farb- und Modellabweichungen bzw. die Korrektur von irrtümlichen Angaben behalten wir uns vor.

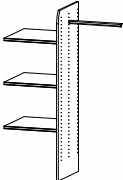
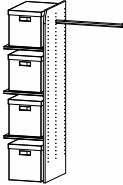
Bitte unter Mod.-Nr. A0066 bestellen:

EINZELTYPEN	Art.-Nr.	PG1	PG2	PG3	PG4	
  	<b>Schubkasteneinsätze</b>					
	für Elementbreite 50 cm, mit 2 Schubkästen, B/H/T ca. 48/45/50 cm	9S82				
	für Elementbreite 50 cm, mit 3 Schubkästen, B/H/T ca. 48/64/50 cm	9S86				
	für Elementbreite 67 cm, mit 3 Schubkästen, B/H/T ca. 66/64/50 cm	9S89				
	für Elementbreite 80 cm, mit 2 Schubkästen, B/H/T ca. 79/45/50 cm	9188				
	für Elementbreite 80 cm, mit 3 Schubkästen, B/H/T ca. 79/64/50 cm	9189				
	für Elementbreite 90 cm, mit 2 Schubkästen, B/H/T ca. 88/45/50 cm	9S83				
	für Elementbreite 90 cm, mit 3 Schubkästen, B/H/T ca. 88/64/50 cm	9S87				
	für Elementbreite 100 cm, mit 2 Schubkästen, B/H/T ca. 98/45/50 cm	9S84				
für Elementbreite 100 cm, mit 3 Schubkästen, B/H/T ca. 98/64/50 cm	9S88					

# ZUBEHÖR

Farb- und Modellabweichungen bzw. die Korrektur von irrtümlichen Angaben behalten wir uns vor.

Bitte unter Mod.-Nr. A0066 bestellen:

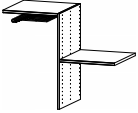
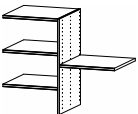
EINZELTYPEN	Inneneinteilungen	Art.-Nr.	PG1	PG2	PG3	PG4
<p data-bbox="124 495 145 521">*</p> 	<p data-bbox="555 454 842 595">für Elementbreite 80 cm, mit 3 Fachböden und Kleiderstange, B/H/T ca. 78/148/51 cm</p>	91L0				
	<p data-bbox="555 640 842 781">für Elementbreite 90 cm, mit 3 Fachböden und Kleiderstange, B/H/T ca. 88/148/51 cm</p>	9SJ5				
	<p data-bbox="555 826 855 967">für Elementbreite 100 cm, mit 3 Fachböden und Kleiderstange, B/H/T ca. 98/148/51 cm</p>	9SJ6				
<p data-bbox="124 1081 145 1108">*</p> 	<p data-bbox="555 1088 842 1189">für Elementbreite 80, inkl. 4 Stoffkisten, B/H/T ca. 78/148/51 cm</p>	91L5				
	<p data-bbox="555 1234 842 1335">für Elementbreite 90, inkl. 4 Stoffkisten, B/H/T ca. 88/148/51 cm</p>	9ZS9				
	<p data-bbox="555 1379 842 1480">für Elementbreite 100, inkl. 4 Stoffkisten, B/H/T ca. 98/148/51 cm</p>	9ZS0				
<p data-bbox="124 1541 467 1574">* links oder rechts montierbar</p>						



# ZUBEHÖR

Farb- und Modellabweichungen bzw. die Korrektur von irrtümlichen Angaben behalten wir uns vor.

Bitte unter Mod.-Nr. A0066 bestellen:

EINZELTYPEN	Art.-Nr.	PG1	PG2	PG3	PG4
<p data-bbox="124 454 146 481">*</p>  <p data-bbox="555 376 759 409">Inneneinteilungen</p> <p data-bbox="555 454 831 562">für Elementbreite 80, mit Hosenhalter, B/H/T ca. 79/80/51 cm</p> <p data-bbox="555 607 831 714">für Elementbreite 90, mit Hosenhalter, B/H/T ca. 88/80/51 cm</p> <p data-bbox="555 759 831 866">für Elementbreite 100, mit Hosenhalter, B/H/T ca. 98/80/51 cm</p>	<p data-bbox="935 533 999 562">91L6</p> <p data-bbox="935 678 999 707">9ZH9</p> <p data-bbox="935 824 999 853">9ZH0</p>				
<p data-bbox="124 976 146 1003">*</p>  <p data-bbox="555 976 831 1084">für Elementbreite 80, mit 4 Fachböden, B/H/T ca. 79/80/51 cm</p> <p data-bbox="555 1128 831 1236">für Elementbreite 90, mit 4 Fachböden, B/H/T ca. 88/80/51 cm</p> <p data-bbox="555 1281 831 1388">für Elementbreite 100, mit 4 Fachböden, B/H/T ca. 98/80/51 cm</p>	<p data-bbox="935 1055 999 1084">91L7</p> <p data-bbox="935 1200 999 1229">9ZK9</p> <p data-bbox="935 1346 999 1375">9ZK0</p>				
<p data-bbox="124 1417 469 1451">* links oder rechts montierbar</p>					

# ZUBEHÖR

Farb- und Modellabweichungen bzw. die Korrektur von irrtümlichen Angaben behalten wir uns vor.

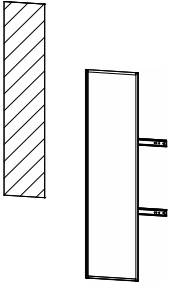

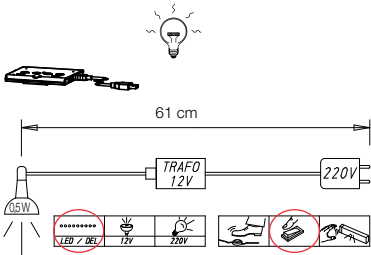
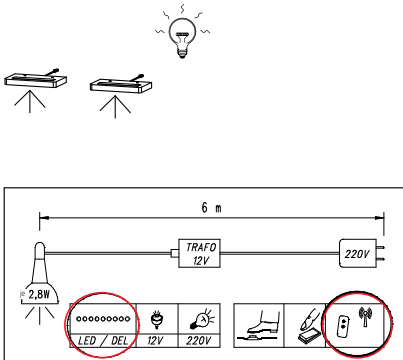
Bitte unter Mod.-Nr. A0066 bestellen:

EINZELTYPEN		Art.-Nr.	PG1	PG2	PG3	PG4
<b>Halterungselemente</b>						
	Krawattenhalter, schwenkbar, B/H/T ca. 32/27/6 cm	9768				
	Krawatten-/Gürtelhalter, B/H/T ca. 10/13/46 cm	990K				
	Krawatten-/Gürtelhalter, ausziehbar, B/H/T ca. 9/6/45 cm	9GK1				
	Kleiderbügelhalter, B/H/T ca. 4/6/31 cm	9760				
	Hakenleiste, B/H/T ca. 35/5/5 cm	9HL1				
	Hosenhalter, B/H/T ca. 25/7/46 cm	990H				
	Garderobenhalter, B/H/T ca. 7/52/28 cm	9767				
	Schwebetürendämpfer 2er Set B/H/T ca. 27/2/5 cm	9DM1				
	Mitteltürendämpfer B/H/T ca. 28/2/4 cm	9DM4				
	Kollisionsdämpfer B/H/T ca. 14/9/1 cm	9DM6				
<b>Zubehör für Kommoden</b>						
	Inneneinteilung aus Acrylglas, für Schubkasten 80cm, B/H/T ca. 73/9/34 cm	9ZP8				

# ZUBEHÖR

Farb- und Modellabweichungen bzw. die Korrektur von irrtümlichen Angaben behalten wir uns vor.

Bitte unter Mod.-Nr. A0066 bestellen:

EINZELTYPEN	Art.-Nr.	PG1	PG2	PG3	PG4
	<p><b>Innenspiegel</b></p> <p>für Drehtüren, B/H/T ca. 29/130/0 cm</p> <p>für Schwebetüren, ausziehbar von 45 cm auf 73 cm, B/H/T ca. 46/115/4 cm</p>	98S8			
	<p><b>Halterungselemente</b></p> <p>Fachboden für Eckschrank, B/H/T ca. 107/2/109 cm</p>	9B90			
	<p><b>Innenbeleuchtung</b></p> <p>mit Bewegungsmelder LED-Leuchte, B/H/T ca. 23/2/11 cm</p>	9T1B			
	<p><b>Halterungselemente</b></p> <p>LED-Leuchte 2er Set, B/H/T ca. je 12/1/18 cm</p> <p>LED-Leuchte 3er Set, B/H/T ca. je 12/1/18 cm</p> <p>LED-Leuchte 4er Set, B/H/T ca. je 12/1/18 cm</p> <p>LED-Leuchte 5er Set, B/H/T ca. je 12/1/18 cm</p> <p>LED-Leuchte 6er Set, B/H/T ca. je 12/1/18 cm</p>	9LB2			
<p>Dieses Produkt enthält eine Lichtquelle der Energieeffizienzklasse G.</p> <p>EPREL 758668</p>					

# ZUBEHÖR

Farb- und Modellabweichungen bzw. die Korrektur von irrtümlichen Angaben behalten wir uns vor.

Bitte unter Mod.-Nr. A0066 bestellen:

EINZELTYPEN		Art.-Nr.	PG1	PG2	PG3	PG4
<p>Dieses Produkt enthält eine Lichtquelle der Energieeffizienzklasse E. EPREL 766798</p>	<p>LED-Leuchte „Luna“</p> <p>chrom, B/H/T ca. 21/9/33 cm</p> <p>2er Set 3er Set</p>	<p>94L2 94L3</p>				
<p>Dieses Produkt enthält eine Lichtquelle der Energieeffizienzklasse G. EPREL 766530</p>	<p>LED-Leuchte „Loft“</p> <p>alu, B/H/T ca. 33/5/18 cm</p> <p>2er Set 3er Set</p>	<p>9C74 9C76</p>				
<p>„Loft“</p> <p>580 cm</p> <p>TRAFO 12V</p> <p>220V</p> <p>12V</p> <p>LED / DEL</p> <p>12V</p> <p>220V</p>	<p>„Luna“</p> <p>630 cm</p> <p>TRAFO 12V</p> <p>220V</p> <p>12V</p> <p>LED / DEL</p> <p>12V</p> <p>220V</p>					
<p>Dieses Produkt enthält eine Lichtquelle der Energieeffizienzklasse G.</p>	<p>LED-Leuchte 2er Set, für Betten</p> <p>B/H/T ca. 12/53/5 cm</p> <p>in weiß in schwarz</p>	<p>9WS2 9SC2</p>				
<p>250 cm</p> <p>TRAFO 12V</p> <p>220V</p> <p>12V</p> <p>LED / DEL</p> <p>12V</p> <p>220V</p>	<p>2x140 cm</p> <p>TRAFO 12V</p> <p>220V</p> <p>12V</p> <p>LED / DEL</p> <p>12V</p> <p>220V</p>					
<p>Dieses Produkt enthält eine Lichtquelle der Energieeffizienzklasse G.</p>	<p>LED-Leuchte 2er Set</p> <p>schwenkbar für Bett, alufarben B/H/T ca. 44/49/22 cm</p>	<p>99LP</p>				