

# Möbel LETZ

*Finden und Wohlfühlen*



## Typenplan

cadre.plus von Röhr-Bush - Medienelement anthrazit - Votan Eiche

### **Wichtiger Hinweis für Sie**

Etwaige Hinweise des Herstellers in dieser Produktinformation, die sich auf die Gewährleistung beziehen, haben für Sie keinerlei Bindungswirkung und können von Ihnen ignoriert werden. Ihre gesetzlichen Gewährleistungsrechte als Verbraucher uns gegenüber, als Ihrem Verkäufer, werden dadurch in keiner Weise berührt oder eingeschränkt. Sie können sich wegen aller Mängel jederzeit an uns wenden. Darüber hinaus gehende Herstellergarantien bleiben natürlich unberührt. Dieser Artikel wird hergestellt von Röhr-Bush GmbH & Co.KG, Dammstraße 32, 33397 Rietberg-Mastholte, Deutschland

Möbel Letz GmbH  
Am Gewerbepark 11  
06895 Zahna-Elster

Tel.: 035383 - 6018 50

Fax.: 035383 - 6018 17

# \*cadre.plus by rb

Typenliste 2022

gültig ab 1. Januar 2022



**Ausführungskombinationen**

Korpus- und Frontelemente sind bei allen Ausführungen Anthrazit.  
Grau gekennzeichnete Flächen werden in Applikationsfarbe geliefert.

Ausführung	Korpus und Front	Farbapplikationen
5070	Anthrazit	Votan Eiche Nachbildung



**Produktbeschreibung:**

- Modernes, junges Wohnen
- Applikationen in 1 Farbe
- Schreibtischplattenstärke: 22 mm, ABS-Kante
- Korpusstärke: 16 mm
- Frontstärke: 19/22 mm, ABS-Kante
- E.-Boden u. Bodenstärke: 16/22 mm
- Beschläge aus Metall
- Metall-Topfbänder mit 110 Grad Öffnungswinkel
- Lichtelemente mit CE Kennzeichnung
- Schubkastenzargen in Textilstruktur Grau
- Schubkästen mit Metallauszügen
- Rollcontainer mit Unterflurauszug

Reling-Griff, Anthrazit



**Informationen zur Matratze:**

- Polsterung Kaltschaum RG 40, mit 200 g Watte verstept
- Bezug einseitig, Polyesterwebstoff Anthrazit
- Härtegrad 3

E.-Böden = Einlegeböden, Böden = mit Korpus verleimt, nicht verstellbar, X = feste Böden.

Bei allen Ausführungen handelt es sich um E1-Qualitätsspanplatten mit Melaminharz-Oberfläche - kratzfest - stoßfest - feuchtigkeitsabweisend - lichtbeständig

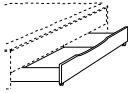
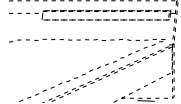

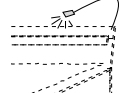

Betten	Liegenbett mit Farb-Applikation am Fußteil (ohne Lattenrost und Auflage)				Liegenbett mit Metall-Winkelfuß in Anthrazit (ohne Lattenrost und Auflage)				Bettkonsole 1 offenes Fach 1 Schubkasten
	90 x 200	100 x 200	120 x 200	140 x 200	90 x 200	100 x 200	120 x 200	140 x 200	
Bettseitenhöhe: 42 cm									
Liegefläche in cm:	90 x 200	100 x 200	120 x 200	140 x 200	90 x 200	100 x 200	120 x 200	140 x 200	
Maße in cm:	B. 97,6 H. 42,6 / 64,1 T. 204,4	B. 107,6 H. 42,6 / 64,1 T. 204,4	B. 127,6 H. 42,6 / 64,1 T. 204,4	B. 147,6 H. 42,6 / 64,1 T. 204,4	B. 97,6 H. 42,6 / 64,1 T. 205,0	B. 107,6 H. 42,6 / 64,1 T. 205,0	B. 127,6 H. 42,6 / 64,1 T. 205,0	B. 147,6 H. 42,6 / 64,1 T. 205,0	B. 50,0 H. 37,6 T. 34,7
Best.-Nr.:	079	080	081	082	089	090	091	092	211
Preis für alle Ausf.									

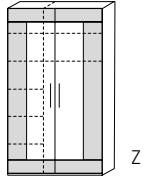
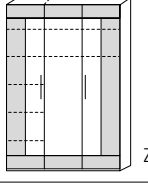
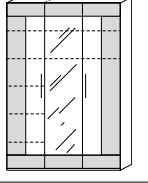
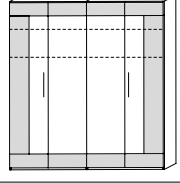

**Bettkopfteil-paneele und Kopfteil**


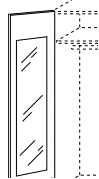
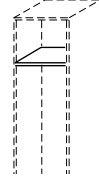
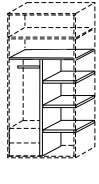
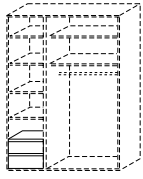
Bettkopfteil-paneele und Kopfteil	Kopfteilpaneele für Liegenbetten, links und rechts verwendbar		Kopfteil für Liegenbetten	
	Abb.: Art.-Nr. 095 + Art.-Nr. 081/Nr. 091		Abb.: Art.-Nr. 086 + Art.-Nr. 081/Art.-Nr. 091	
Geeignet für Betten mit Liegefläche in cm:	90 - 140		90 100 120 140	
Maße in cm:	B. 160,0 H. 75,0 T. 1,9		B. 97,6 H. 49,7 T. 6,5	B. 107,6 H. 49,7 T. 6,5 B. 127,6 H. 49,7 T. 6,5 B. 147,6 H. 49,7 T. 6,5
Best.-Nr.:	095		084	085 086 087
Preis für alle Ausf.				

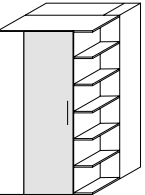
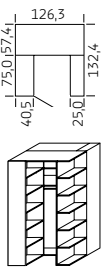
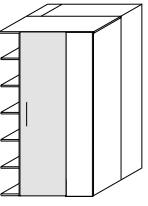


**Betten und Bettkonsolen**



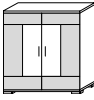
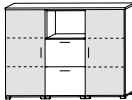

Betten und Bettkonsolen	Bettsofa ausziehbar zum Doppelbett, mit Liegefläche bis zu 180 x 200, inklusive variablem Lattenrost, ohne Auflage		Matratze für Bettsofa, mit strapazierfähigem, abnehmbarem Polsterbezug in Anthrazit, ideal nutzbar als Rückenlehne, Sitzfläche und Liegefläche im Bettsofa		Bettkastenelement mit Klappe für Bettsofa, Verwendung: Stauraum für Bettzeug, Ablage für Laptop etc.
	Min. Matratzenhöhe: 16 cm, Max. Matratzenhöhe: 19 cm		Anwendungsbeispiel mit Art.-Nr. A/V90 und 2 x Art.-Nr. 960:		
Bettseitenhöhe: 42 cm					
Liegefläche in cm:	90 x 200 - 180 x 200		90 x 200 - 180 x 200		
Farbkombination:	Komplett Anthrazit	Korpus Anthrazit Applikation in Votan Eiche	Matratze mit Polsterbezug in Anthrazit		Anthrazit
Maße in cm:	B. 116,4 - 196,4 H. 42,0 / 73,5 (ohne Auflage) T. 204,4		B. 90,0 H. 16,0 T. 200,0	Mehr Informationen zur Matratze finden Sie in der Produktbeschreibung.	B. 116,4 H. 44,4 T. 50,0
Best.-Nr.:	A90	V90	960		A93
Preis für alle Ausf.					




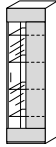

<b>Betten-Zubehör</b>	Bett Schubkasten für Liegenbett und Bettsofa, Front wie Art.-Nr.	LED-Bettunterseitenleuchte für Liegenbett, Sensorschalter inkl. Trafo – Weißlicht, Eurostecker (flach)	LED-Beleuchtung Weißlicht inkl. Trafo und Schalter, Eurostecker (flach)	LED-Flexleuchte Weißlicht inkl. Trafo u. Schalter, Eurostecker (flach), (Verschraubung hinter Möbelteilen)	USB-Steckdose (Typ A Buchse) inkl. Trafo zum Betreiben/Aufladen von Geräten, mit USB-Schnittstelle 5 V, 2,1 A, Kabellänge 3,70 m, Eurostecker (flach), flexibel montierbar z.B.: am Bettkopfteil
					
	Anthrazit   Votan Eiche				
Maße in cm:	B. 120,0 H. 20,6 T. 80,0	1 Leuchte (Selbstmontage) 0,9 Watt, EEK F	1 Leuchte (Selbstmontage) 4,3 Watt, EEK F	1 Leuchte (Selbstmontage) 1,5 Watt, EEK G	3,0 1,4 4,5
Best.-Nr.:	A61   V61	952	953	954	956
Preis für alle Ausf.					


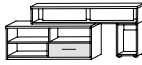
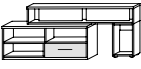
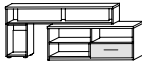
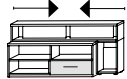
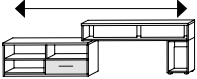
<b>Kleiderschränke und Zubehör</b>	Kleiderschrank 2-türig, 1 Mittelseite, 7 E.-Böden, 1 Kleiderstange	Kleiderschrank 3-türig, 1 Mittelseite, 7 E.-Böden, 1 Kleiderstange	Kleiderschrank 3-türig, 1 Mitteltür mit Spiegel, 1 Mittelseite, 7 E.-Böden, 1 Kleiderstange	Kleiderschrank 4-türig, 1 Mittelseite, 4 E.-Böden, 2 Kleiderstangen	Kranzleiste für Kleiderschränke
					
Inneneinteilung in Weiß					
Maße in cm:	B. 126,3 H. 213,6 T. 59,6	B. 151,3 H. 213,6 T. 59,6	B. 151,3 H. 213,6 T. 59,6	B. 201,3 H. 213,6 T. 59,6	B. 126,3 H. 1,9 T. 60,3   B. 151,3 H. 1,9 T. 60,3   B. 201,3 H. 1,9 T. 60,3
Best.-Nr.:	026	027	028	029	931   932   933
Preis für alle Ausf.					

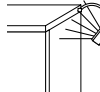


<b>Kleiderschränke und Zubehör</b>	Kranzleiste für Kleiderschränke, inkl. LED- Beleuchtung inkl. Trafo und Fußschalter – Weißlicht, Eurostecker (flach), EEK E	Innenspiegel für 6-Raster-Türen (werkseits montiert)	Einlegeböden	Wäscheeinteilung für 027, 028 und 029, Weiß	Einbau-Schubkasten für Kleiderschrank, 2 Schubkästen, Weiß
					
Maße in cm:	B. 126,3 H. 1,9 T. 62,9	B. 151,3 H. 1,9 T. 62,9	B. 201,3 H. 1,9 T. 62,9	23,5 173,0 0,3	B. 48,1 H. 2,2 T. 54,0   B. 98,1 H. 2,2 T. 54,0   B. 73,1 H. 2,2 T. 54,0
Best.-Nr.:	941	942	943	979	E36   E35   E34   068   K10   K12
Preis für alle Ausf.					

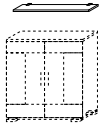
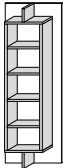
<b>Eckkleiderschränke und Zubehör</b>	Eckkleiderschrank mit Drehtür, 1 Kleiderstange, innen: 5 Böden fest und 2 Einlegeböden, außen: 7 Böden	Innenspiegel für Regalrückwand K15 und K16	Einbau-Schubkasten, weiß für Eckkleiderschrank K15 und K16	LED-Beleuchtung für Eckkleiderschrank K15 und K16 mit Bewegungssensor, inkl. Zuleitung, Trafo u. Schalter, Eurostecker (flach)
	Abb.: K15 l.   126,3 75,0/57,4 40,5 25,0 132,4	Abb.: K16 r. 		
Maße in cm:	B. 126,3 H. 214,8 T. 132,4	23,5 173,0 0,3	50,0 33,2 33,3	2,7 Watt, EEK G
Best.-Nr.:	K16 r. K15 l.	980	K09	955
Preis für alle Ausf.				

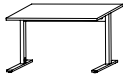

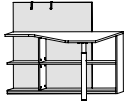
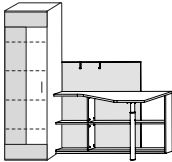
<b>Stauraum- elemente</b>	Stauraumelement offen mit Rückwand, 1 Boden  	Stauraumelement 1 Tür, 1 Boden  Abb.: 230 r. 	Sideboard auf Sockelfüßen, 2 Türen, 2 Böden  	Sideboard auf Sockelfüßen 2 Türen, 2 Mittelseiten, 2 Schubkästen, 4 Böden  	Tür-Softschließung 1 Satz (= 2 Stück), Eigenmontage, bis 3 Raster ist 1 Dämpfer, bei 4-6 Raster sind 2 Dämpfer pro Tür erforderlich  
Maße in cm:	B. 50,0 H. 72,8 T. 32,8	50,0 72,8 34,7	100,0 111,4 44,3	150,0 111,4 44,3	Preis für 2 Stück
<b>Best.-Nr.:</b>	<b>200</b>	<b>230 r.</b> <b>231 l.</b>	<b>350</b>	<b>360</b>	<b>971</b>
Preis für alle Ausf.					

<b>Stauraum- elemente</b>	Anbauteil 1 Tür, 3 Böden  Abb.: 430 r. 	Anstellwange für 143,2 cm hohe Anbauteile  	Anbauteil 1 Tür, 4 Böden  Abb.: 630 r. 	Anbauteil 1 Vitrinentür, (Klarglas), 4 Glasböden  Abb.: 620 r. 	Anstellwange für 178,5 cm hohe Anbauteile  
Maße in cm:	B. 50,0 H. 143,2 T. 35,0	2,2 148,2 36,0	50,0 178,4 35,0	50,0 178,4 35,0	2,2 183,4 36,0
<b>Best.-Nr.:</b>	<b>430 r.</b> <b>431 l.</b>	<b>410</b>	<b>630 r.</b> <b>631 l.</b>	<b>620 r.</b> <b>621 l.</b>	<b>610</b>
Preis für alle Ausf.					

<b>Medien- elemente</b>	Medienelement inkl. Kabelmanagement, 1 Auszug, 3 offene Fächer  	Medienelement Art.-Nr. 180 inkl. Aufsatz mit 6 offenen Fächern und Kabelmanagement  	Kombinationsbeispiele:  Aufsatz ist rechts oder links montierbar:  Abb.: Montage rechts  Abb.: Montage links  Aufsatz ist flexibel positionierbar:  B. 125 cm  B. 200 cm
Maße in cm:	B. 100,0 H. 38,2 T. 46,0	125,0 - 200,0 58,3 46,0/Aufsatz-Tiefe: 30,0	
<b>Best.-Nr.:</b>	<b>180</b>	<b>185</b>	
Preis für alle Ausf.			

<b>Beleuchtung</b>	LED-Flexleuchte Weißlicht inkl. Trafo und Schalter, Eurostecker (flach), (Verschraubung hinter Möbelteilen)  	LED-Fachbeleuchtung Weißlicht, Montage unter Böden, in offene Fächer, inkl. 2 m Zuleitung (Trafo Nr. 929 separat mitbestellen),  	LED-Trafo inkl. Fußschalter, 4,5 m Zuleitung, Eurostecker (flach), max. Belastung beachten!  
Maße in cm:	B. 1,5 Watt, EEK G zur Selbstmontage 1 Stück	4 Watt, EEK F zur Selbstmontage 1 Stück	bis max. 15 Watt
<b>Best.-Nr.:</b>	<b>954</b>	<b>951</b>	<b>929</b>
Preis für alle Ausf.			

<b>Zubehör</b>	Wandboard mit Klemmhalter, max. Belastung 15 kg				Panelregal
					
Maße in cm:	B. 50,0 H. 2,2 T. 25,0	75,0 2,2 25,0	100,0 2,2 25,0	125,0 2,2 25,0	75,0 213,6 31,9
<b>Best.-Nr.:</b>	<b>905</b>	<b>906</b>	<b>907</b>	<b>908</b>	<b>691</b>
Preis für alle Ausf.					

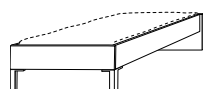
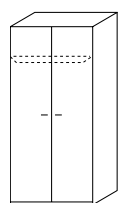
<b>Schreibtische</b>	Schreibtisch, komplett in Anthrazit, mit Metall C-Fuß, höhenverstellbar: 67-84 cm	Rollcontainer, komplett in Anthrazit, 3 Schubkästen	Eckschreibtisch, komplett in Anthrazit, mit Paneelrückwand in Votan Eiche und Regal in Anthrazit (Regalboden-Stärke: 19 mm) (inkl. 2 Metallhaken, weiß)	<b>Beispielkombination</b> Bestehend aus Art.-Nr.: 072 + 631
			Abb.: 072 r. 	
Maße in cm:	B. 120,0 H. 67,0-84,0 T. 75,0	42,7 53,2 60,0	140,0 108,8 / Schreibtischplattenhöhe: 72,9 111,6	
<b>Best.-Nr.:</b>	<b>010</b>	<b>232</b>	<b>072 r.</b> <b>071 l.</b>	
Preis für alle Ausf.				

<b>Schreibtische</b>	PC-Schreibtisch 1 Container mit 2 Schubkästen, 1 Container für PC-Tower
	
Maße in cm:	B. 140,0 H. 72,6 T. 70,0
<b>Best.-Nr.:</b>	<b>048</b>
Preis für alle Ausf.	

### Sonderanfertigungen

Mögliche Sonderanfertigungen entnehmen Sie bitte unserer Liste **Maßanfertigung Junge Möbel**. Sollten Sie die von Ihnen gewünschte Sonderanfertigung nicht in dieser Liste finden, bieten wir Ihnen diese, wenn technisch machbar, gerne an. Bitte rufen Sie unsere Auftragsbearbeitung an oder senden Sie uns eine Mail mit Skizze und Beschreibung. Wir prüfen die Machbarkeit umgehend und nennen Ihnen den Preis.

Beispiele:



Breiten- / Höhen- / Tiefenkürzung

Sonderlänge 190 cm / 210 cm / 220 cm