

# Möbel LETZ

*Finden und Wohlfühlen*



## Prospekt

Flynn von Paidi - Universalliege mit Ausziehfunktion - kreideweiß

### **Wichtiger Hinweis für Sie als Verbraucher**

Etwaige Hinweise des Herstellers in dieser Produktinformation, die sich auf die Gewährleistung beziehen, haben für Sie keinerlei Bindungswirkung und können von Ihnen ignoriert werden. Ihre gesetzlichen Gewährleistungsrechte als Verbraucher uns gegenüber, als Ihrem Verkäufer, werden dadurch in keiner Weise berührt oder eingeschränkt. Sie können sich wegen aller Mängel jederzeit an uns wenden. Darüber hinaus gehende Herstellergarantien bleiben natürlich unberührt.

Möbel Letz GmbH  
Am Gewerbepark 11  
06895 Zahna-Elster

Tel.: 035383 - 6018 50

Fax.: 035383 - 6018 17



Kinderwelten



# De signed to grow

KIDSWORLD 2025 | 2026



MIX  
Papier | Fördert  
gute Waldnutzung  
FSC® C022953



Druckprodukt mit finanziellem  
**Klimabeitrag**  
ClimatePartner.com/12649-2412-1001

Dieser Katalog ist auf FSC®-zertifiziertem Papier klimaneutral hergestellt. Zur Kompensation wurde das unterstützte Klimaschutzprojekt „Erneuerbare Energie Asien kontinentweit“ ausgewählt.

# Willkommen in der PAIDI-Familie

## Freue dich auf Neues und Bewährtes



Seit 90 Jahren begleiten wir Familien dabei, Räume zu schaffen, in denen Kinder nicht nur spielen, sondern groß werden, träumen und sich geborgen fühlen können. Unser Ziel ist klar: Wir wollen das Beste noch besser machen. Mit Möbeln, die nicht nur wunderschön gestaltet, sondern auch durchdacht, langlebig und voller Liebe fürs Detail gefertigt sind. Möbel, die Kinder und Eltern gleichermaßen begeistern und dabei immer mit den individuellen Bedürfnissen der Familie mitwachsen.

Das neue Kidsworld-Wohnbuch spiegelt diese Leidenschaft wider: eine Einladung, in die Welt von PAIDI einzutauchen und sich von cleveren Designs, nachhaltigen Materialien und zeitloser Funktionalität inspirieren zu lassen. Hier entstehen Räume, die leuchten – Räume zum Lachen, Spielen, Lernen und Wohlfühlen.



→ **Entdecke Stiene** – Skandinavischer Stil trifft auf clevere Details – hochwertig verarbeitet und zeitlos designt.

→ **Begeistere dich für Little Flo** – Das „große“ Bett für kleine Entdecker, das mitwächst und für eine optimale Entwicklung sorgt.



GERMAN  
DESIGN  
AWARD  
WINNER  
2025

→ **Lass dich faszinieren von Olli und Tiago** – Moderne Erfolgsprogramme mit durchdachtem Design und vielseitigen Farbkombinationen.

PAIDI steht für mehr als nur Möbel. Wir schaffen Lebensräume, die Familien ein Lächeln ins Gesicht zaubern, Räume voller Wärme, Geborgenheit und Freude. **Designed to grow** – für jede Lebensphase und jedes Abenteuer.

Markus Großweischede  
Vorsitzender der Geschäftsführung

Entdecke jetzt  
auf den nächsten Seiten

7  
gute Gründe  
für PAIDI



Lieven  
Sten

Little Flo

Fritzi

Stic

Fionn

Tiago

Kira

Tiny

# Ylvie

Fionn

# Floyd

# Oscar

# ene

# House

Flynn

## Inhalt

### IMAGE

Das ist PAIDI 06 – 17

### PROGRAMME

Stiene	18 – 23
Little Flo	24 – 31
Tiny House	32 – 39
Tiago	40 – 47
Lieven	48 – 51
Olli	52 – 59
Fiona	60 – 65
Fionn	66 – 67
Ylvie	68 – 71
Kira	72 – 77
Oscar	78 – 83
Sten	84 – 89
Flynn	90 – 93
Floyd	94 – 95
Fritzi	96 – 97

### ZUBEHÖR

Schrankzubehör	98 – 99
Wandboxen, Spiel- und Sicherheitszubehör	100 – 101
Motivtextilien	102 – 107
Zelte	108 – 109
Vorhänge	110 – 111
Kissen-, Stoff- und Farbauswahl	112 – 113
Lattenroste	114 – 116
Matratzen	117 – 119
Bezüge	120 – 121
Stoffe für Bezüge	122 – 123

### PRODUKTINFOS

Technische Details	124 – 161
--------------------	-----------

# Hole dir ausgezeichnetes Design



Unser  
Design  
Team



GERMAN  
DESIGN  
AWARD  
WINNER  
2025

## GERMAN DESIGN AWARD

Der German Design Award Gold wird für neue Denkweisen, aktuelle Gestaltungstrends und mitgedachte Nachhaltigkeit vergeben. Wir sind stolz, 2025 erneut zu den Gewinnern zu zählen.

Unsere Kindermöbel **Little Flo** und **Little Cloud** konnten die Expert:innen im Bereich Design und Innovation klar überzeugen.



*Little Flo – das bodennahe Bett mit viel Freiraum. Mehr Infos auf S. 24*



*Little Cloud – das wandelbare Beistellbett für mehr Eltern-Kind-Bindung. Mehr Infos auf S. 14*

# Verlasse dich auf geprüfte Qualität



## KLEINE MATERIALKUNDE



### Massivholz

Massivholz ist ein robustes Material und bleibt lange beständig. Daher bestehen die Fronten und tragenden Elemente vieler PAIDI-Möbel aus massiver Birke, Buche und Eiche – wie zum Beispiel die Bettpfosten unserer Spielbetten.



### Geprüfte Lacke

Alle lackierten Oberflächen sind genauestens auf Gefahren- und Schadstoffe nach der Norm DIN EN 71-3 geprüft – nach der auch die Eigenschaften von Spielzeug getestet werden. Zum Reinigen genügt oft schon ein feuchtes Tuch.



### Holz- und unifarbene Dekore

Viele Flächen oder Teilflächen unserer Kindermöbel bestehen aus Holzdekor mit typischer Maserung. Weitere Teile sind unifarben gestaltet. So lassen sie sich bestens mit Möbeln in anderen Farben kombinieren.

## LANGLEBIG & NACHHALTIG



### PAIDI garantiert Qualität

Für die einwandfreie Verarbeitung unserer Produkte stehen wir mit der erweiterten PAIDI-Garantie von 5 Jahren.\*



### PAIDI denkt an die Zukunft

Auf alle aktuellen PAIDI-Programme in den Wohnbüchern erhältst du 5 Jahre Nachkaufgarantie.\*

\*ausgenommen Textilien und Matratzen



Nutze unsere

# Erfahrung

3

Seit 1935 entwirft PAIDI Möbel, die sich an die Bedürfnisse heranwachsender Kinder anpassen – von der Geburt bis zum Teenageralter. Das bedeutet fast 90 Jahre Innovation, Leidenschaft und vor allem Erfahrung.

## SCHLAFEN



### 1935

Die Inspirationsquelle für Felie  
Das erste PAIDI-Bettchen erblickt das Licht der Welt.



### 2023

Babybett Felie gewinnt den German Design Award Gold  
Das ikonische Babybett Felie mit patentiertem Schlupfsprossenmechanismus gewinnt den German Design Award Gold – den Preis für wegweisende Designleistungen.

## SICHERHEIT



### 2017

Wir präsentieren unsere ersten Schiebetürenschränke für Baby- und Kinderzimmer – mit extra viel Sicherheit.



### 2021

Wir entwickeln einen patentierten PAIDI-Sicherheitsverschluss für Tiny House.



## SORTIMENTSERWEITERUNG



### 1997

Direkt hoch hinaus geht es mit unserem ersten Bettsystem: einem Spiel- und Etagenbett.  
*Varietta*



### 2002


PAIDI hilft jetzt auch bei den Hausaufgaben: mit ergonomischem Schreibtisch und Schreibtischstuhl.  
*Jack Sam*



### 2012


Unser Wickelaufsatz ist jetzt dank Kopfschutz noch sicherer.

## MITWACHSEN



### 2024/ 2025

Little Cloud und Little Flo sind die perfekte Antwort auf die sich wandelnden Schlafgewohnheiten deines Kindes. Unser Beistellbett Little Cloud sorgt für maximale Nähe und Geborgenheit in den ersten Monaten. Little Flo, mit abnehmbaren Gitterseiten, bietet Eigenständigkeit und Geborgenheit im bodennahen Bett – ideal zum Schlafen, Spielen und Kuseln. Beide Betten wurden mit dem German Design Award Gold ausgezeichnet.



Wachse mit uns

# De signed to grow

# 4

An unseren hochwertigen Kindermöbeln werden du und dein Kind lange Freude haben. Die meisten unserer Betten kannst du nach dem Baukastenprinzip umbauen: Wird dein Kind größer, kannst du die Möbel immer wieder den neuen Anforderungen entsprechend ergänzen oder umbauen. Einige unserer Betten sind spezifische Lösungen für dein Kind.



Mehr zum Thema Kinderbetten findest Du online unter **paidi.de** oder über den QR-Code

# Little

**i** Das Bett in den Breiten 90 und 120 cm kann zum Spiel- und Etagenbett umgebaut werden

Bett



Das Bett ist die ideale Basis für einen gemütlichen Schlafplatz.

Kojenbett



Für das Kojenbett gibt es viele Ergänzungen wie ein Spielzelt oder Unterschieberegale.

# Middle

Etagenbett



**i** Das Etagenbett kann zu 2 Einzelbetten umgebaut werden

Spielbett



Geschwister können gemeinsam im Etagenbett schlafen.

Hochbett



Unter dem Hochbett ist genug Platz für einen Schreibtisch.

Das Spielbett lässt sich mit einer Rutsche oder Zelten und Vorhängen erweitern.

# Teens

Studioliege



Mit der Studioliege erhalten Jugendliche viel Spielraum für Individualisierung.

Jugendbett



Das Jugendbett Olli ist der ideale Rückzugsort zum Chillen.



Fühle, worauf es ankommt

# Sicherheit



5

## RAUSFALLSCHUTZ & ABSTURZSICHERUNG

Der umlaufende Rausfallschutz bewahrt dein Kind vor dem Herauspurzeln aus dem Bett. Für viele Betten gibt es eine Schutzseite und Absturzsicherung. Diesen Rundum-Schutz kannst du abnehmen, wenn dein Kind ihn nicht mehr braucht.



Nachts kann die Öffnung für den Ein- und Ausstieg mit einem optionalen Rausfallschutz verschlossen werden.



Durch die Öffnung neben der Absturzsicherung kann dein Kind selbstständig aus dem Bett klettern.


## SICHERE LEITERN

Dank kindgerechter Griffmulden an unseren Leitern, wird das Klettern ins Bett und wieder hinein findet, können die Stufen und Pfosten mit Leuchtelementen markiert werden.



## NACHLEUCHTENDE ELEMENTE

Damit dein Kind nachts sicher den Weg über die Leiter aus dem Bett und wieder hinein findet, können die Stufen und Pfosten mit Leuchtelementen markiert werden.



## SOFT CLOSE & SLIDE SYSTEM

In unseren Schubladen sind hochwertige Führungssysteme verbaut, während Schranktüren Scharniere und Beschläge von bester Qualität besitzen. Deshalb schließen unsere Möbel leichtgängig und leise – und Kinderfinger sind gut geschützt.




Schubladen und Schranktüren sind mit dem PAIDI Soft Close System ausgestattet: Sie stoppen sanft mit anschließendem Selbsteinzug.



Das Original PAIDI Slide System umfasst mehr als die eingelassenen Schiebetüren. Bremsen und sanft Schließen gehören auch dazu.

## HOHE BELASTBARKEIT

Sorgfältig ausgewählte Materialien und hochwertige Verarbeitung sorgen für langlebige und zuverlässige Stabilität.



Floyd



\*Lattenrost

## UMFASSEND GEPRÜFT

Unsere Möbel werden streng geprüft und sind kindersicher.




Mit dem „Goldenen M“ vergibt die Deutsche Gütegemeinschaft Möbel (DGM) ein Gütezeichen, das nur Möbel erhalten, die auf Herz und Nieren geprüft werden.



Das GS-Zeichen gilt als zuverlässigster Garant für die Funktions- und Gesamtsicherheit bei der Prüfung von Kindermöbeln.



# Entdecke die Vielfalt



Wenn du Kinder hast, passiert ständig etwas Neues. Manchmal brauchst du mehr Stauraum oder vielleicht kommt ein Geschwisterchen dazu. PAIDI denkt Veränderungen mit: Unsere Kidsworld-Möbel lassen sich bestens mit denen der Baby- und Schoolworld kombinieren. Ergänze, was dir gefällt – alle Programme passen garantiert optisch zusammen!

Kleinkind-  
alter



Little Flo



Olli

## Kombiniere wie du willst

Ob Kleinkindalter, Kindheit oder Teeniephase:  
PAIDI hat eine Designsprache,  
durch welche die Programme  
auch untereinander  
immer zusammenpassen.



Olli



Olli

Teens



Little Flo

Kindheit



Tiago



Lerne unsere Haltung kennen

Nachhaltig

Mitwachsend

Klimaneutral

7

## Was macht PAIDI Möbel so nachhaltig?

Unsere Kindermöbel bestehen aus dem nachwachsenden und robusten Rohstoff Holz. Sie sind äußerst langlebig – insbesondere, weil du sie umbauen und ergänzen kannst, wenn dein Nachwuchs größer wird und neue Bedürfnisse entstehen. Zudem sind sie zeitlos gestaltet, sodass sie sich perfekt in jedes kreative Raumkonzept einfügen. So hast du lange Freude an ihnen.



[www.blauer-engel.de/uz38](http://www.blauer-engel.de/uz38)



\*ausgenommen Textilien und Matratzen

Seit  
**2016**  
haben wir unsere  
Produktion klimaneutral  
gestellt – als erster  
Kindermöbel-  
hersteller!



*Erst dient das Lowboard deinem Nachwuchs als Spielfläche oder Sitzbank, später bietet es im Jugendzimmer ausreichend Platz für den Fernseher und die Spielkonsole.*



**Jugendzimmer:** Traumliege 120 x 200 cm mit gepolstertem Betthaupt in Tintenblau, Nachtkommode, Schiebetürenschränk mit 2 Türen und 1 Schublade, Highboard mit 2 Türen und 2 Schubladen, Regal mit 8 Fächern und 4 Schiebetüren und Wandboxen; Zubehör: Matratze in Tintenblau und Partykissen in Tintenblau, Aschblau, Ivory und Steingrau.



# Stiene

*Nordischer  
Wohlfühllook*

Klares  
Design mit  
hochwertigen  
Details

Stiene überzeugt mit skandinavischem Stylefaktor, der mit seinen Massivholzelementen eine gemütliche Atmosphäre kreiert. Warmes Cashmere-Beige und massives Eichenholz vereinen sich hier zu einem harmonischen Gesamtbild. Stiene bietet dir vielseitige, funktionale Möbel, die du ganz nach deinem Geschmack kombinieren kannst. Vom Kinder- zum Jugendzimmer: Stiene passt sich perfekt an die Bedürfnisse deines Kindes an und begleitet es so für viele Jahre.

**Schnell  
finden!**  
Produktinfos  
auf S. <?>



## Style deine Traumliege

- 1 Breite
- 2 Bettrahmen
- 3 Betthaupt

Mit gepolstertem Haupt und Bettrahmen in Eiche massiv



Wähle zwischen 3 Breiten: 90, 120 oder 140 cm.

Mit ungepolstertem Haupt und Bettrahmen in Cashmere-Beige



Das Polster am Kopfteil der Traumliege ist in vier verschiedenen Farben erhältlich: Dunkelrosa, Steingrau, Tintenblau und Nordic Green.




Ein gepolstertes oder ein ungepolstertes Betthaupt? Die abgeschrägten Bettpfosten in Eiche massiv verleihen der Traumliege einen eleganten Look.

# Stiene



**Jugendzimmer:** Traumliege 120 x 200 cm mit gepolstertem Betthaupt in Nordic Green, Nachtkommode, Schrank mit 2 Türen und 1 Schublade, Highboard mit 2 Türen und 2 Schubladen, Lowboard mit 1 Schiebetür und 2 Fächern und Wandboxen; Zubehör: Matratze in Nordic Green und Partykissen in Nordic Green, Ivory und Steingrau.



*Jede Menge Platz und trotzdem Ordnung halten? Das geht: Dank der praktischen Unterteilung in der Mitte*



Schubladen und Schranktüren sind mit dem PAIDI Soft Close System ausgestattet: Sie stoppen sanft mit anschließendem Selbsteinzug.

*» Unser Ort zum Entspannen und Träumen.«*

Die Traumliege Stiene ist der perfekte Rückzugsort für Teenager. Das skandinavische Design kreiert eine gemütliche Atmosphäre im Zimmer. Entdecke unsere Individualisierungen: Wähle deinen Lieblingslook aus drei Breiten und vielfältigen Farb- und Kombinationsmöglichkeiten. Unsere Traumliege gibt es im stylishen Cashmere-Beige oder in natürlicher Eiche.





# Stiene



*Stiene besticht durch hochwertige Verarbeitung und warme Optik. Ein zeitloses Design, das Schönheit und Qualität perfekt verbindet.*



*Möbel mit Stylefaktor: Stiene überzeugt durch klare, geradlinige Formen und besondere Designelemente. Der hohe Anteil an massivem Eichenholz gibt Stiene eine edle und zeitlose Ausstrahlung.*

Stiene steht für Möbel, die mit Liebe zum Detail gestaltet wurden. Jedes Stück kombiniert zeitloses Design mit durchdachter Funktionalität. Robuste Eichenholz-Elemente sind unempfindlich und dennoch dekorativ. Die Schattenfuge erzeugt eine leichte, beinahe schwebende Wirkung des Korpus. Schlanke Griffe sowie großzügige Fächer und Schubladen bieten viel Stauraum.

**Kinderzimmer:** Sten Spielbett Höhe 120 cm, Breite 90 cm mit schräger Griffleiter, kombiniert mit Programm Stiene: Highboard mit 2 Türen und 1 Schublade, Wandboxen, Tiago Rollregal und Rollbox; Zubehör: Motiv-Textilien „Dinos im Weltall“ (Vorhang-Set, Rückenkissen, Kissenrolle, Steckkissen, Partykissen)



*Du liebst den Holzlook?  
Bei Sten entdeckst du  
noch mehr Betten aus  
massivem Eichenholz*



Tiago in Cashmere-Beige passt perfekt in Stiene rein

**Kinderzimmer:** Tiago Bett 90 x 200 cm mit Schutzseite, Absturzsicherung. Leiter und Baldachinaufbau niedrig, kombiniert mit Programm Stiene: Regal mit 3 Fächern und 1 Schublade, Lowboard und Wandboxen; Zubehör: Matratze in Dunkelrosa, Partykissen in Dunkelrosa, Taupe und Aschblau.



## Kombiniere wie du willst

Stienes warmes Cashmere-Beige und massives Eichenholz harmonieren bestens mit anderen PAIDI-Betten.

*Little*



Little Flo

*Middle*



Tiago Spielbett

*Teens*



Sten Bett



Mehr Informationen zu Stiene findest du online unter **paidi.de** oder über den QR-Code



**GERMAN  
DESIGN  
AWARD  
WINNER  
2025**





# Little Flo

*Für mehr Eigenständigkeit und Geborgenheit ...*

... im ersten großen eigenen Bett

Fördere mit Little Flo die Selbstständigkeit deines Kindes. In dem besonders niedrigen Bett mit Schutz ringsum hat dein Nachwuchs einen behüteten Raum zum Schlafen, Spielen und Kuschneln. Das bodennahe Bett animiert es dazu, eigenständig zu entscheiden, wann es sich in sein Little Flo legen und auch wieder aufstehen möchte. Die mitwachsende, durchdachte Konstruktion passt sich ideal dem Alter und den sich verändernden Bedürfnissen deines Kindes an – vom Kleinkind bis zum Teenager.

**Kinderzimmer:** Little Flo 120 x 200 cm, kombiniert mit Programm Olli: Kleiderschrank mit 3 Türen und 2 Schubladen, Highboard mit 1 Tür und 2 Schubladen, Wandboxen; Zubehör: Matratze in Tintenblau, Motiv-Textilien „Dinos im Weltall“ (Rückenkissen, Comfortrolle, Kissenrolle, Partykissen und Steckkissen) und Partykissen in Tintenblau.

**Schnell  
finden!**

Produktinfos  
auf S. <?>

# Designed to grow.

Viele Optionen für die Bedürfnisse von dir und deinem Kind: Stelle das Bett so zusammen, dass es deine Anforderungen erfüllt. Wächst dein Kind kannst du Little Flo umbauen oder mit neuen Elementen ergänzen.

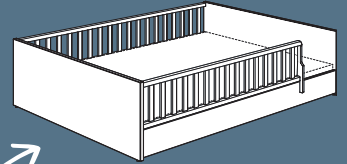
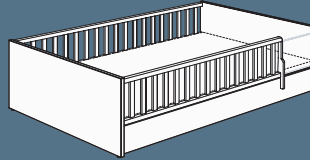
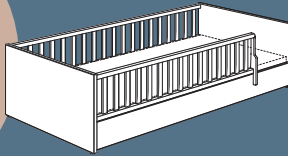
90 x 200 cm

120 x 200 cm

140 x 200 cm

## Little

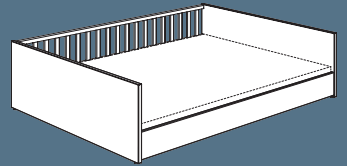
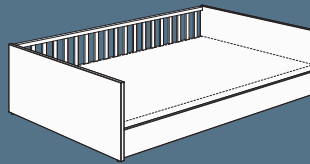
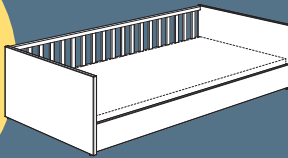
Die Gitterseiten schützen dein Kleinkind davor, herauszufallen und bilden ein kuscheliges Nest



Im großen Bett ist jede Menge Platz – so kannst du dich für euer abendliches Einschlafritual dazulegen

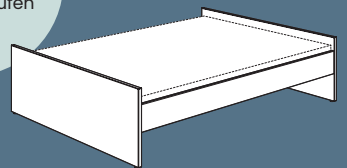
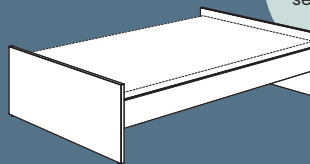
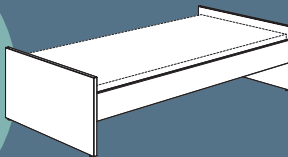
## Middle

Zur Umgewöhnung an ein offeneres Bett kann die vordere Gitterseite abgenommen werden



## Teens

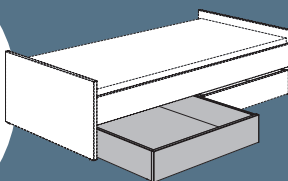
Auf dem Bett kann dein Teenager ganz entspannt abhängen



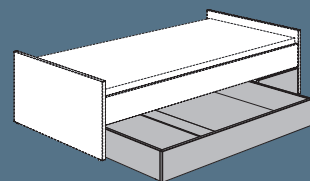
Das **Teens Bett** kannst du auch separat kaufen

## Zubehör

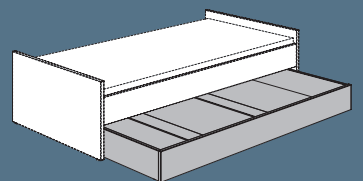
Nutze den Bettkasten als zusätzlichen Stauraum



½ Bettkasten



¾ Bettkasten



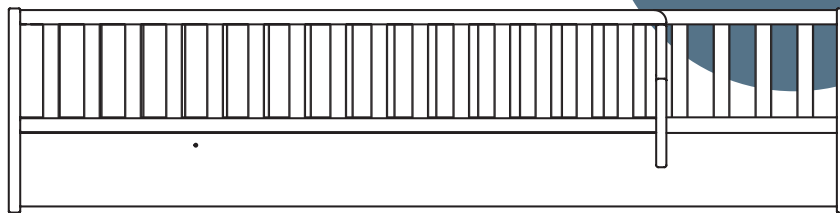
Unterschiebebett

# Little Flo

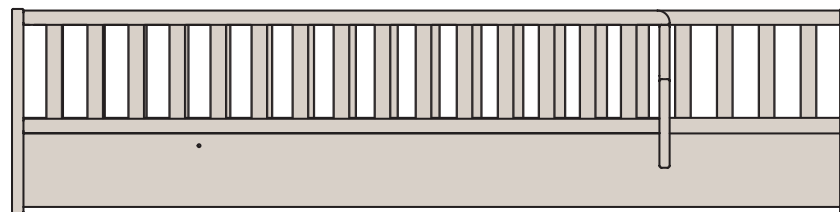
## 3 Farben

- 1 Kreideweiß
- 2 Cashmere-Beige
- 3 Mattblau

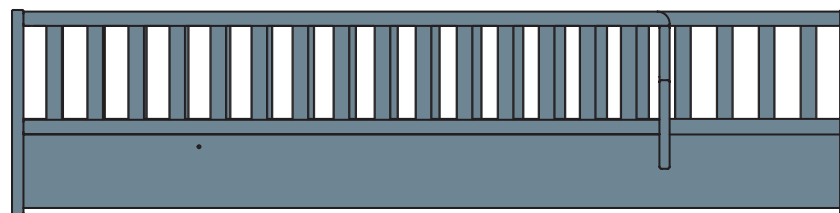
1



2



3



Alle drei Farben lassen sich optimal mit  
sämtlichen Möbeln aus den Programmen  
der PAIDI-Baby- und Kidsworld kombinieren.

**Kinderzimmer:** Little Flo 140 x 200 cm, kombiniert mit Programm Oscar: Regal mit 4 Türen und Sitzgruppe Fritz; Zubehör: Motiv-Textilien „Petersilienweg 8“ (Partykissen und Steckkissen), Comfortrolle in Ivory, Partykissen in Aschblau und Dunkelrosa.

Little

Viele verschiedene Kissen findest du auf Seite <?>

# Little Flo

Bereite dich mit Little Flo auf das Großwerden deines Kindes vor. Du kannst dabei jeden Entwicklungsschritt gelassen begleiten, denn alle nötigen Elemente für die drei Umbauvarianten des Bodenbettes werden bereits mitgeliefert. So bist du bereit wenn dein Kind es ist. Optionales Zubehör wie einen Bettkasten oder ein Unterschiebebett bieten die Möglichkeit, ideal auf die sich verändernden Bedürfnisse deines Kindes einzugehen.



Teens

oder  
Teens  
Bett

Finde farblich passende Bettkästen für mehr Stauraum



Durch die Öffnung in der Gitterseite kann dein Kind selbstständig aus dem Bett heraus- und wieder hineinklettern. Verschließe die Öffnung vor dem Schlafengehen mit dem Rausfallschutz und schütze so dein Kind.



*Middle*



**Kinderzimmer:** Little Flo 120 cm x 200 cm, kombiniert mit Programm Eefje: Kleiderschrank mit 3 Türen und 1 Schublade, Kommode mit 3 Schubladen, Wandboxen; Zubehör: Comfortrollen und Partykissen in Ivory, Partykissen in Steingrau, Ivory und Nordic Green.



# Little Flo

Vielseitig und zeitlos: Das bodennahe Kinderbett wandelt sich flexibel in ein Jugendbett – ganz ohne zusätzliche Anschaffungen. Kombiniere es mit einer unserer Möbelserien und gestalte so einen Raum, in dem sich Teenager rundum wohlfühlen.

## **i** Teens Bett

Wenn du das Teens Bett separat kaufst, kannst du es nicht ohne Zukauf zurück in Little und Middle umbauen

*Schaffe zusätzlichen Komfort und Gemütlichkeit mit dem Chillkissen*



**Jugendzimmer:** Little Flo Teens Bett 90 x 200 cm, kombiniert mit Programm Eefje: Kleiderschrank mit 3 Türen und 1 Schublade, Kommode mit 3 Schubladen, Nachtkommode, Wandboxen; Zubehör: Chillkissen in Aschblau, Partykissen in Tintenblau und Ivory.



Mehr Informationen zu Little Flo findest du online unter **paidi.de** oder über den QR-Code

*»Gemütlich in meinem  
Zimmer zu chillen,  
gibt mir neue Energie.«*



# Tiny House



**Tiny House Bett** mit Fenster- und Wandpaneelen, Dachschindeln in Kieselgrau, Leiter, Bettbox und 3/4 Bettkasten inkl. Blende, kombiniert mit Programm Kira: Kleiderschrank mit 2 Türen, Regal mit 6 Fächern, Wandboxen und Sitzgruppe Fritzi; Zubehör: Matratze und Comfortrolle in Hellblau, Partykissen in Dunkelblau und Hellblau.





## *Alles unter einem Dach*

Für kindliche  
Fantasien  
und erholsame  
Nächte

Modular bis zum Dachgiebel: Passe den Look des Tiny Houses individuell an, indem du die Wand- und Fensterpaneele und auch die Dachschindeln immer wieder neu anordnest. Lasse das Bett mitwachsen und baue es mit den Zusatzteilen vom bodennahen Bett zum Spielbett mit Rutsche um. Die verschiedenen Module schaffen einen individuellen Raum, der gleichermaßen zum Spielen animiert und als Rückzugsort einen Platz für Ruhe und Geborgenheit bietet.

**Schnell  
finden!**  
Produktinfos  
auf S. <?>



# Designed to grow.

Das Tiny House gibt es in verschiedenen Bettvarianten und unterschiedlichen Höhen, passend für jeden Raum.



## *Richtig gemütlich*

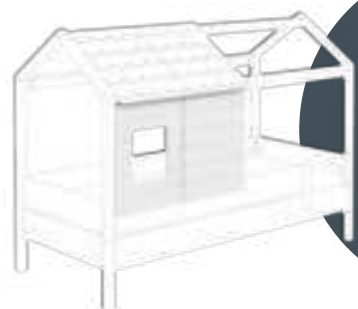
Für die Kleinsten empfehlen wir das Kuschelbett mit Absturzsicherung.



## *Hoch hinaus*

Für Kids eignen sich Kojenbett, Etagenbett oder Spielbett mit Rutsche und Leiter.

**i** **Clever!**  
Das Bett kann bodennah aufgebaut und später zum Spielbett umgebaut werden.



## *Zubehör*

Ergänze zusätzliche Dachschindeln und Paneele mit oder ohne Fenster.



Das Tiny House wächst mit deinem Kind. Kleinkinder können in das bodennahe Kuschelbett selbstständig hinein- und herausklettern. Später wird es zum aufregenden Spiel- oder Hochbett mit Rutsche umgebaut. Geschwister können im Etagenbett über- oder im Kojenbett nebeneinander träumen. Sorge mit dem Tiny House für ein Bett, das mit den Abenteuern deines Kindes Schritt hält.

# Tiny House

**Kinderzimmer:** Tiny House Kuschelbett plus mit Fenster- und Wandpaneelen, Dachschindeln in Rosé und Bettbox, kombiniert mit Programm Oscar: Kleiderschrank mit 4 Türen, Regal mit 2 Türen und 4 offenen Fächern und Sitzgruppe Fritz; Zubehör: Motiv-Textilien „Schmetterling“ (Vorhang-Set, Comfortrolle, Kissenrolle, Rückenkissen und Steckkissen, Matratze in Rosé.



*Eins, zwei, drei oder mehr?  
Auf dem Dach kannst du bis  
zu vier Dachschindel-Sets  
anbringen*



*Erweitere das Tiny House zu einem kleinen Indoor-Spielplatz,  
indem du eine Rutsche und Motiv-Textilien ergänzt.*

Flexibel gestalten: Die Dachschindeln und Wandpaneele lassen sich mühelos entfernen oder neu arrangieren. Alternativ kannst du mit den zweilagigen Vorhängen mit Motiven für eine gemütliche Stimmung sorgen.



*Viele Kombinationsmöglichkeiten!  
Die Dachschindeln gibt es in  
4 Farben: Kreideweiß, Rosé,  
Hellblau oder Kieselgrau*




*Mit der Bettbox ist  
das Lieblingsspielzeug  
in Reichweite*


# Tiny House



Der patentierte PAIDI-Sicherheitsverschluss: für Erwachsene leicht bedienbar, während Kinder die Verriegelung nicht öffnen können.



Die Dachschindeln und Wandpaneele lassen sich dank PAIDI-Sicherheitsverschluss schnell entfernen oder wieder einsetzen.



Mit unseren Rollregalen maximierst du den Stauraum im Kinderzimmer. Sie passen ideal unter das Bett und gewähren freie Sicht auf das Lieblingsspielzeug. Rollboxen mit optionalem Deckel machen das Aufräumen zum Kinderspiel. Kaufst du ein passendes Sitzpolster dazu, kann dein Kind die Rollbox zudem als Sitzgelegenheit nutzen. Entscheide dich für smarte Lösungen, wie das Unterschiebebett, um spontane Übernachtungsgäste schnell und einfach unterzubringen.



Mehr Informationen zu Tiny House findest du online unter **paidi.de** oder über den QR-Code





»*Mein eigenes kleines Haus,  
das wollte ich  
schon immer haben.*«



Mein  
**Lieblingsplatz**

*Eine große Auswahl an  
Motiv-Textilien zu unterschiedlichen  
Themen findest du ab Seite <?>*

# *Kompromisslos glücklich*

## Mixe deine Lieblingsstücke

Die Möbelserie Tiago steht für eine Vielzahl an hochwertigen Bettvarianten und inspirierenden Kombinationsmöglichkeiten. Verwandle das Kinderbett mit Baldachin, Vorhängen und Kissen in eine gemütliche Höhle, gestalte das Spielbett mit Rutsche für fantasievolle Abenteuer oder schaffe unter dem Hochbett eine Nische mit Schreibtisch. Das flexible Design lässt sich ideal mit Möbeln aus anderen Kollektionen kombinieren und verleiht dem Raum eine persönliche Note bei maximaler Gestaltungsfreiheit.

**Kinderzimmer:** Tiago Spielbett Höhe 120 cm, Breite 90 cm in Cashmere-Beige, mit schräger Grifflleiter und Rutsche, kombiniert mit Programm Stiene: Kleiderschrank mit 2 Türen und 1 Schublade, Sideboard mit 2 Schiebetüren, Wandbox; Zubehör: Matratze in Nordic Green, Motiv-Textilien „Petersilienweg 8“ (Halb-Zelt, Vorhang-Set, Comfortrolle, Rückenkissen, Partykissen).





# Tiago



**Schnell  
finden!**  
Produktinfos  
auf S. <?>



# Designed to grow.

Tiago macht es dir leicht, mit dem Wachstum deines Kindes Schritt zu halten. Baue einfach das vorhandene Bett flexibel um, beispielsweise vom abenteuerlichen Spielbett zum gemütlichen Jugendbett.

## Little



Bett

- In drei Breiten erhältlich: 90 cm, 120 cm und 140 cm
- Optionale Schutzseite und Absturzsicherung für Kleinkinder
- Passt perfekt unter Dachschrägen
- + Lässt sich vielseitig individualisieren

## Middle



Spielbett

- In zwei Breiten erhältlich: 90 cm und 120 cm  
Zwei Höhen wählbar: 120 cm und 160 cm
- Wahlweise mit Rutsche, gerader oder schräger Griffleiter
- + 5 Motiv-Textilien in diversen Ausführungen verfügbar, mehr dazu ab Seite <?>

**i Clever durchdacht!**  
Das Bett kann erst als Einzelbett aufgebaut und später zum Spielbett gemacht werden

## Teens



Studioliege



Jugendbett

- In drei Breiten erhältlich: 90 cm, 120 cm und 140 cm
- + Für Teenager ideal in der Breite 140 cm

## Teens

## Middle



Hochbett

- In zwei Breiten erhältlich: 90 cm und 120 cm
- Wahlweise mit gerader oder schräger Griffleiter
- + Platz unter dem Bett



Etagenbett

- In zwei Breiten erhältlich: 90 cm und 120 cm  
Zwei Höhen wählbar: 160 cm und 180 cm
- Wahlweise mit gerader oder schräger Griffleiter
- + Perfekt für Geschwister


**i Clever durchdacht!**  
Aus dem Etagenbett kannst du 2 einzelne Betten bauen

## Zubehör

Schaffe Stauraum unter den Spiel-, Hoch- und Etagenbetten, indem du Unterstellregale dazukaufst. Du kannst auch Bettboxen und Hängeregale am Bettrahmen anbringen. Und Spaß für Zwischendurch bringt das Basketballset zum Anhängen ans Bett.

# Tiago

Wähle Tiago in der Farbe, die dir am besten gefällt: Kreideweiß, Kieselgrau oder Cashmere-Beige. Anschließend kannst du das Bett individuell gestalten – zum Beispiel mit Motiv-Textilien passend zum Lieblingsthema deines Kindes.



Kreideweiß

Kieselgrau

Cashmere-Beige

Verwandle das Bett in eine Kuschelhöhle! Die dazu passenden Textilien findest du ab Seite <?>



Die ideale Verbindung von Sicherheit und Abenteuer – unsere Kojenbetten: eine Leiter mit Griffmulden, eine Schutzseite sowie Absturzsicherung bieten maximale Geborgenheit. Das optionale Halb-Zelt sorgt gleichzeitig für ein spielerisches Erlebnis.



**Kinderzimmer:** Tiago Spielbett Höhe 120 cm, Breite 90 cm in Kieselgrau, mit schräger Griffleiter und Rutsche, kombiniert mit Programm Olli: Schrank mit 3 Türen und 2 Schubladen; Zubehör: Matratze in Dunkelblau, Motiv-Textilien „Dinos im Weltall“ (Halbzelt, Comfortrolle, Kissenrolle, Partykissen, Rückenkissen und Steckkissen), Partykissen in Hellblau.

Rutsche und Leiter lassen sich wahlweise rechts oder links montieren

**Jugendzimmer:** Tiago Hochbett Höhe 180 cm, Breite 120 cm in Kreideweiß, mit schräger Leiter, kombiniert mit Programm Olli: Magic Wardrobe mit 2 Türen und 2 Schubladen; Zubehör: Matratze in Ivory, Comfortrolle in Anthrazit und Partykissen in Ivory, Tintenblau, Steingrau und Anthrazit.



*Unter das Hochbett passt ein gemütlicher Lernplatz*

# Tiago

Tiago fügt sich ideal in jeden Raum für Jugendliche ein – ob als Studio- liege oder gemütliches Sofa zum Relaxen. In einem kleinen Zimmer sorgt das Hochbett für zusätzlichen Platz, um darunter einen Schreibtisch unterzubringen oder eine Sitzecke einzurichten.



Wähle aus drei Bettbreiten, passend für jede Zimmergröße und den individuellen Bedarf deines Kindes – ideal für entspanntes Abhängen allein oder mit Freunden.



**Jugendzimmer:** Tiago Studioliège 140 x 200 cm in Kreideweiß, kombiniert mit Programm Fiona: Schrank mit 4 Türen, Regal mit 5 Fächern, Universal-schreibtisch und Wandboxen; Zubehör: Matratze in Dunkelrosa, Chillkissen in Brombeere, Partykissen in Dunkelrosa und Ivory.



Kreiere das perfekte Zimmer für zwei mit dem Etagenbett Tiago. Jedes Kind bekommt seinen individuellen Raum zum Spielen und Schlafen – besonders in Kombination mit spielerischen Extras wie Vorhängen und einem trendigen Spielzelt.

# Tiago

Mehr Informationen zu Benne findest du online unter [paidi.de](https://www.paidi.de)



*Das Ausziehbett Floyd schafft auch spontan Platz für Übernachtungsgäste*

**Kinderzimmer:** Tiago Etagenbett Höhe 160 cm, Breite 90 cm in Kieselgrau mit gerader Leiter und Ausziehbett Floyd, kombiniert mit Programm Benne: Highboard mit 2 Türen und 2 Schubladen und Wandbox; Zubehör: Motiv-Textilien Schmetterling (Halb-Zelt, Vorhang-Set, Rückenkissen, Partykissen, Kissenrolle und Steckkissen), Matratze in Nordic Green und Partykissen in Dunkelrosa.



Mehr Informationen zu Tiago findest du online unter [paidi.de](https://www.paidi.de) oder über den QR-Code

»Psssst ... sonst merken  
Mama und Papa, dass wir  
noch nicht schlafen!«



Vorhang zu und schon ist  
die Außenwelt vergessen.  
Kinder lieben es, gemeinsam  
in einer gemütlichen Höhle  
zu sitzen – deines auch?



Unser  
Geheimversteck

# Lievenen



**Jugendzimmer:** Jugendbett 120 x 200 cm mit 2 1/2 Bettkästen, Standregal 2 Türen links, Kleiderschrank mit 3 Türen und 2 Schubladen, Schülerschreibtisch e-lion 1, Steh-/Sitzhocker Swifty, Wandboxen; Zubehör: Matratze in Steingrau, Relaxkissen plus in Steingrau, Kissenrolle in Nordic Green, Partykissen in Steingrau, Nordic Green und Ivory.





## *Stauraum mit Persönlichkeit*

Helle Eleganz  
trifft auf vielseitige  
Funktionalität

Italienisches Design mit geradliniger Optik: Lieven präsentiert sich elegant mit doppeltem Rahmen und massiven Dekorleisten. Kombiniere die Möbel ganz nach deinem Geschmack: Lieven bietet dir dafür zahlreiche Schrankausführungen für jeden Bedarf und jede Raumgröße. So gestaltest du ein Jugendzimmer, das nicht nur praktisch, sondern auch stilvoll ist.

**Schnell  
finden!**  
Produktinfos  
auf S. <?>

**PAIDI**



» Jetzt habe ich Platz für alles, was mir wichtig ist.«



Mehr Platz zum Relaxen am Tag:  
In den Bettkästen verschwindet  
das Bettzeug blitzschnell

## 3 Breiten

Für jede  
Schlafgewohnheit  
die richtige  
Größe.

1



Jugendbett 90 x 200 cm

2



Jugendbett 120 x 200 cm

3



Jugendbett 140 x 200 cm



Chillen war noch nie so easy:  
Relaxkissen plus in 3 Breiten und  
Partykissen für deinen Style.



Die Dekorleiste aus Massivholz verleiht  
Lieven eine hochwertige Optik.

Mehr Infos  
zum Thema  
**Kinderzimmer  
einrichten**



# Lieven

Wähle deine Schränke und Regale in deiner Lieblingsvariante: Mit geschlossenen Elementen wirken sie hell und gradlinig. Halb oder ganz offen bieten sie eine spannende asymmetrische Optik.



**Kinderzimmer:** Tiago Bett 90 x 200 cm mit Absturzsicherung und Schutzseite, Baldachin-Aufbau niedrig und Unterschiebebett, kombiniert mit Programm Lieven: Kleiderschrank mit 2 Türen und 5 offenen Fächern, Highboard, Wandboxen und Sitzgruppe Fritz; Zubehör: Matratze in Steingrau, Partykissen in Steingrau und ivory, Kissenrolle und Partykissen in Türkis.



Suche dir das Regal aus, das zu deinem Zimmer passt: ganz offen, mit 2 oder 4 Türen



Der doppelte Rahmen macht Lieven besonders elegant.



Mehr Informationen zu Lieven findest du online unter **paidi.de** oder über den QR-Code



**Jugendzimmer:** Highboard mit 2 Türen und 2 Schubladen.

# Olli

## *Für individuelle Statements*

Mit Möbeln in drei  
monochromen  
Farben

Olli setzt auf monochrome Möbel, puristische Formen und individuelle Farbakzente für einen urbanen Style. Das moderne Design trifft auf innovative Funktionen: Push-to-open und das Original PAIDI Slide System für leichtgängige Schiebetüren. Und das Beste: Der Farbanteil der Möbel kann individuell festgelegt und immer wieder verändert werden.





**Jugendzimmer:** Jugendbett 120 x 200 cm, Kleiderschrank mit 4 Türen und 4 Schubladen, Highboard mit 2 Türen und 2 Schubladen, Nachtkommode, Wandbox; Zubehör: Matratze und Relaxkissen plus in Steingrau, Partykissen in Tintenblau, Aschblau und Ivory.



Setze Akzente mit Stil: Unsere Möbelserie bietet Highboards und Wandboxen in drei modernen, monochromen Farben – Kieselgrau, Kreideweiß und Mattblau.

Modern, puristisch, stilvoll: Mit dem Möbelprogramm Olli setzt du auf ein cleanes Design mit urbanem Flair. Zeitlose Formen, grifflose Möbel und monochrome Solitäre bestimmen den Look und bieten Raum für mehr – mehr Kindheit, mehr Beisammensein, mehr Leben.

# Olli



*Bleibe flexibel: Wähle die Dekorleiste in einer von drei Farben und tausche sie aus, wenn sich dein Geschmack ändert*

*Die Sitzgruppe Fritzli macht das Kinderzimmer zur kreativen Bühne. Du findest sie auf Seite <?>*



*Sterne, Raketen und Galaxien – ein magischer Rückzugsort für kleine Weltraumabenteurer*



*Öffne die grifflosen Schubladen einfach mit unserer Push-to-open Funktion. Ein sanfter Druck genügt und die Schublade gleitet auf.*

**Kinderzimmer:** Tiago Bett 90 x 200 cm, Baldachin hoch, kombiniert mit Programm Olli: Kleiderschrank mit 3 Türen und 2 Schubladen, Highboard mit 4 Schubladen; Zubehör: Matratze in Dunkelblau, Motiv-Textilien „Dinos im Weltall“ (Baldachin-Himmel, Baldachin-Set, Steckkissen, Partykissen).

Das Programm Olli begleitet dein Kind über viele Wachstumsphasen hinweg. So wird das erste Bettchen im Handumdrehen zum Juniorbett. Die monochromen Farben verkörpern cleanes Design, das dennoch gemütlich wirkt. Einfach ein perfekter Rückzugsort.

ORIGINAL  
PAIDI  
SLIDE  
SYSTEM

Die hochwertigen Führungsschienen des Original PAIDI Slide Systems sorgen für ein leises Öffnen und Schließen der Schiebetüren und schützen Kinderhände vor dem Einklemmen



Der Magic Wardrobe ist ideal für kleine Räume geeignet, denn mit seinen Schiebetüren kannst du richtig Platz sparen

Und rein damit! Dank der offenen „schnell-aufräum-Schublade“ ist herumliegendes Spielzeug schnell und einfach verstaut.

Olli





Arrangiere Olli mit Möbeln aus anderen Programmen, wie zum Beispiel unserem Tiny House. Mehr darüber findest du ab Seite <?>.

Mix & Match: Kombiniere Olli ganz nach deinem Geschmack – egal für welche Altersstufe. Die Möbel harmonieren mit vielen Programmen aus der PAIDI-Baby- und Kidsworld.




Little Flo und Olli sind ein echtes Dream-Team: harmonisch im Design, ergänzend in der Funktionalität



Mehr Informationen zu Olli findest du online unter **paidi.de** oder über den QR-Code

**Kinderzimmer:** Little Flo 120 x 200 cm, kombiniert mit Programm Olli: 2 Highboards mit 1 Tür und 2 Schubladen, Wandbox; Zubehör: Matratze in Tintenblau, Motiv-Textilien „Dinos im Weltall“ (Comfortrolle, Kissenrolle, Rückenkissen, Steckkissen und Partykissen), Partykissen in Tintenblau und Nordic Green.



*»Dein Zimmer soll zeigen:  
Ich hab dich lieb.«*





# Fiona

**Kinderzimmer:** Tiago Spielbett Höhe 120 cm, Breite 90 cm mit Rutsche und schräger Griffleiter, kombiniert mit Programm Fiona: Kleiderschrank mit 3 Türen und 2 Schubladen, Standregal mit Türanschlag links, Sitzgruppe Fritz; Zubehör: Matratze in Rosé, Motiv-Textilien „Schmetterling“ (Baldachin-Himmel, Vorhangsets, Kissenrollen, Rückenissen und Steckkissen), Partykissen in Rosé und Hellblau.



## *Durchdacht bis unter die (Bett-)Decke*

### Raum für kreative Spielwelten

Fiona setzt auf eine einzigartige Rahmenoptik. Schmale Rillen in den Fronten und den geschlossenen Häuptern machen die Möbelserie zu einem visuellen Highlight. Sie setzt auf Klarheit und Offenheit, besticht durch großzügige Fächer und viel Raum für die individuelle Gestaltung des eigenen Lebensraumes. Tipp: Mit unseren Motiv-Textilien verwandelst du jeden Raum in eine kreative Spielwelt.

Mehr Informationen zum Tiago Spielbett findest du online unter [paidi.de](https://www.paidi.de)

**Schnell  
finden!**  
Produktinfos  
auf S. <?>

**PAIDI**

61





Die Türen laufen ruhig in den eingelassenen Schienen, bremsen sanft und schützen so Kinderhände vor dem Einklemmen.



In den besonders breiten Schubladen lassen sich problemlos auch große Gegenstände verstauen.



Die Schiebetüren mit dem Original PAIDI Slide System sind kindersicher und lassen sich vollständig öffnen, damit du mühelos bis in die Ecken gelangst



» Heute suche ich mir meine Klamotten selbst aus!«

# Fiona

Rutsche, Leiter, Basketballset oder Spielzelt? Individualisiere das Bett deines Kindes mit vielfältigen Erweiterungen und kreiere so einen einzigartigen Raum zum Spielen und Schlafen.



Ideal für Regentage:  
Das Basketballset  
für Spiel-, Hoch- und  
Etagenbetten

Mehr zu den Tiago Betten  
findest du ab Seite 11

# Fiona



*Das Unterschiebebett wird abends schnell und einfach herausgezogen und am nächsten Morgen dank Rollen mühelos wieder unter dem Kojenbett verstaut – spontane Übernachtungsgäste sind ausdrücklich erwünscht*



Kombiniere clevere Stauraumlösungen mit praktischer Vielseitigkeit: Nutze den Raum unter dem Kojenbett für Rollregale oder -boxen. Tipp: Die Rollboxen sind wahre Multitalente. Sie sind Stauraum und Sitzgelegenheit in einem.



Mehr Informationen zu Fiona findest du online unter **paidi.de** oder über den QR-Code



# Kombiniere wie du willst

Wird dein Kind älter, bietet dir Fiona flexible Kombinationsmöglichkeiten mit anderen PAIDI-Betten für jede Altersstufe.

## Geborgen und eigenständig!

Entdecke Little Flo, mit drei Umbauvarianten für jeden Entwicklungsschritt.



Little Flo ab S. 11

## Little



Tiny House ab S. 32

## Schlafen, Kuscheln, Spielen!

Von der Ruhezone zum Abenteuer-spielplatz: mit dem Tiny House Spielbett.

## Middle

## Cooler Chill-Out-Zone!

Mit Tiago wird das Bett zum Lieblingsort.



Tiago ab S. 11

## Teens




**Jugendzimmer:** Fiona Jugendbett 140 x 200 cm, Schiebetürenschrank breit mit 2 Türen und 2 Schubladen und Lowboard; Zubehör: Matratze in Anthrazit und Partykissen in Anthrazit und Hellblau.



**Jugendzimmer:** Kojenbett 120 x 200 cm, Rollboxen mit Sitzpolster und Rollregal, Schreibtisch e-lion 1 und Sitzhocker Swifty in Grau, Schiebetürenschränk breit mit 2 Türen und 2 Schubladen, Wandboxen; Zubehör: Matratze und Comfortrolle in Tintenblau, Kissenrolle in Aschblau, Partykissen in Tintenblau, Aschblau und Ivory.

Mehr Informationen zu PAIDI-Lernplätzen findest du online unter [paidi.de](https://www.paidi.de)



# Fionn

## *Das Plus an Stauraum*

Für mehr Ordnung  
und Gemütlichkeit

Fionn kombiniert kreideweiße Möbelemente mit Eiche-Bordeaux-Look und lässt so Räume durch und durch gemütlich wirken. Die Vielseitigkeit des Programms zeigt sich in praktischen Erweiterungen für alle Betten, die zusätzlichen Stauraum schaffen. Es wird noch besser: Fionn lässt sich optimal mit anderen Programmen wie Flynn oder Tiago kombinieren.

Die Schiebetüren lassen sich immer wieder neu anordnen



4-fach höhenverstellbare Arbeitsplatte

Vielseitig einsetzbar: Der Basis-Funktionsschrank kann als offenes Regal, als Schrank mit Türen oder als Schreibplatz genutzt werden. Einen zweiten Lernplatz kannst du "über Eck" einrichten.



Spielbett Tiago lässt sich ideal mit Programm Fionn kombinieren

Für besseren Zugriff lassen sich die Schiebetüren vollständig hintereinanderfahren

**Kinderzimmer:** Tiago Spielbett Höhe 160 cm, Breite 90 cm mit schräger Grifflleiter und Unterstellregal, kombiniert mit Programm Fionn: Basis-Funktionsschrank mit 1 langer Tür, Schreibplatz und Stuhl Yvo in Grau, Schiebetürenschränk schmal mit 2 Türen und 2 Schubladen; Zubehör: Matratze, Comfortrolle und Rückenkissen in Anthrazit, Partykissen in Beige.



Mehr Informationen zu Fionn findest du online unter **paidi.de** oder über den QR-Code





**Kinderzimmer:** Ylvie Bett 90 x 200 cm mit Absturzsicherung und Schutzseite, Nachtkommode, Kommode mit 3 Schubladen und Kleiderschrank mit 4 Türen und 1 Schublade; Zubehör: Matratze in Anthrazit.



# Ylvie

*Skandinavisch  
reduzierte Optik*

Sicherheit bis  
ins Detail

„Hygge“ beschreibt das Gefühl von Gemütlichkeit, Zufriedenheit und Wohlbefinden. Es bezieht sich auf eine warme und einladende Atmosphäre. Ylvie bringt genau das mit sich. Die Möbelserie setzt auf minimalistische Designakzente, organische Formen, einen warmen Holzton und durchdachte Details für einen Ort zum rundum Wohlfühlen.

**Schnell  
finden!**  
Produktinfos  
auf S. <?>



**Kinderzimmer:** Spielbett Höhe 180 cm, Breite 90 cm mit schräger Griffleiter, Kleiderschrank mit 3 Türen und 1 Schublade, Unterschieberegale; Zubehör: Matratze in Anthrazit, Spitz-Zelt in Pastellgrün/Anthrazit, Comfortrolle und Partykissen in Türkis.

Entdecke weitere Farben vom Spitz-Zelt auf S. <?>

Die Schubladen von Kleiderschrank und Kommode können individuell zusammengestellt werden.



Deine Wahl:  
Die Bettpfosten aus Massivholz gibt es in Birke oder Kreideweiß

Gestalte den Raum flexibel: Mit den verschiedenen Höhen des Spielbetts schaffst du einen Ort zum Spielen und Verstauen. Beim Etagenbett ist der untere Bereich ein weiterer Schlafplatz.



Mehr Informationen zu Ylvie findest du online unter **paidi.de** oder über den QR-Code



Ein Regal, viele Möglichkeiten:  
ganz offen, mit einer Tür links,  
einer Tür rechts oder geschlossen –  
entscheide, was am besten passt.

»Freunde willkommen,  
Matratze inklusive.«



**Kinderzimmer:** Ylvie Kojenbett 120 x 200 cm, Unterschiebebett,  
Kleiderschrank mit 4 Türen und 1 Schublade und Regal mit 5 Fächern;  
Zubehör: Matratze in Hellblau.

# Kira



**Kinderzimmer in Kreideweiß mit Eiche-Nautik:**

Spielbett Höhe 120 cm, Breite 90 cm mit schräger Griffleiter, Bettbox und Unterstellregal, Kleiderschrank mit 3 Türen und 2 Schubladen, Regal mit 6 Fächern, Wandboxen und Sitzgruppe Fritzi; Zubehör: Matratze in Rosé, Motiv-Textilien „Schmetterling“ (Halb-Zelt, Vorhang-Set, Rückenkissen, Comfortrolle, Steckkissen), Partykissen in Rosé.





*Kombiniert  
Eleganz mit  
Funktionalität*  
Flexibel, zeitlos,  
durchdacht

Das Design der Möbel zeichnet sich durch klare Linien, eine schwebende Optik und dekorative Holzakzente aus. So lassen sie sich ideal in unterschiedliche Raumkonzepte integrieren. Die mitwachsenden Möbelstücke passen sich den verschiedenen Entwicklungsstufen deines Kindes an, während die cleveren Stauraumlösungen für eine effiziente Organisation sorgen. Kira kombiniert Design mit Funktion für die Bedürfnisse von dir und deinem Kind.

Wähle zwischen zwei verschiedenen Holzdekoren: Eiche-Nebraska und Eiche-Nautik



Obere Schublade mit Vollauszug



**Jugendzimmer in Kreideweiß mit Eiche-Nebraska:**  
Kojenbett 90 x 200 cm mit Absturzsicherung, Schutzseite und Unterschiebebett, Kleiderschrank mit 2 Türen und 2 Schubläden, Regal mit 6 Fächern, Wandboxen und Rollregal; Zubehör: Matratze in Pastellgrün, Spitzzelt Anthrazit/Pastellgrün, Partykissen in Dunkelblau und Anthrazit.



Maximaler Stauraum trifft auf flexible Nutzung: Unter dem Kojenbett verbirgt sich Platz für Rollregale oder -boxen und sogar ein Unterschiebebett auf Rollen, das schnell und einfach herausgezogen werden kann



Die Fuge unter den Deckplatten sorgt für eine „schwebende“ Optik und verleiht den Möbeln eine zeitlose Eleganz.



Ganz nach deinem Geschmack: Unser Jugendbett ist mit unterschiedlich hohen Betthäuptern erhältlich



**Jugendzimmer in Kreideweiß mit Eiche-Nebraska:**  
 Bett 140 x 200 cm, Kleiderschrank mit 4 Türen und 2 Schubladen, Nachtkommode, Rollregal, Wandbox;  
 Zubehör: Matratze in Beige, Partykissen in Anthrazit, Beige, Pastellgrün und Hellblau.

# Kira





**Kinderzimmer in Kreideweiß mit Eiche-Nautik:**

Bett 120 x 200 cm mit Absturzsicherung, Schutzseite, Regal mit 9 Fächern, Rollbox mit Abdeckung, Wandboxen; Zubehör: Matratze in Anthrazit, Halb-Zelt in Hellblau / Weiß, Comfortrolle in Hellblau, Partykissen in Dunkelblau und Rosé.

Sorge für einen behüteten Schlaf deines Kindes, indem du das Bett an allen Seiten mit einer Erhöhung ausstattest. So gelingt der Übergang ins erste große Bett sicher.

# Kira



Mehr Informationen zu Kira findest du online unter **paidi.de** oder über den QR-Code

» Wir haben unseren  
Lieblingsplatz gefunden. «



*Deine Kinder sind unzertrennlich?  
Dann ist das Etagenbett genau die  
richtige Entscheidung: platzsparend,  
gemütlich und nah beieinander*



**Jugendzimmer:** Studioliege 120 x 200 cm mit 3/4 Bettkasten inkl. Blende, Eckkleiderschrank mit 2 Türen, Garderobe, Anstellregal mit 2 Schubladen-Sets 2S, Highboard mit 2 Türen und 2 Schubladen, Lowboard und Wandboxen; Zubehör: Matratze und Chillkissen in Anthrazit.



# Oscar

*Für das ideale  
Raum-in-Raum-  
Konzept*

Flexibel, stilvoll,  
wandelbar

Mit der Möbelserie Oscar optimierst du jeden Raum. Sie revolutioniert den Mix aus reduziertem Design und maximaler Flexibilität. Innovative Features und clevere Inraum-Konzepte treffen auf Hygge und Wohlfühlfaktor. Setze auf wandelbare Regale für dein individuelles Design, ein ausgeklügeltes Eckkleiderschrank-System für das Maximum an Stauraum und große Spiegel für eine optische Vergrößerung. Wir lieben Ecken und Kanten, und keine Möbelserie hat so viele wie Oscar.

**Schnell  
finden!**  
Produktinfos  
auf S. <?>

# Oscar

## Schritt 1

Der Eckkleiderschrank ermöglicht einen spiegelverkehrten Aufbau, ganz nach deinen Bedürfnissen.



Eckkleiderschrank Oscar ist ein echtes Raumwunder: Ausgehend von der Zimmerecke kannst du den Kleiderschrank in beide Richtungen erweitern – mit beliebig vielen Anstellregalen und Anbauelementen.

## Schritt 2

Jeder Schrank hat eine schmale und eine breite Seite, an der du modular erweitern kannst.



## Schritt 3

An der schmalen Seite kannst du nahezu endlos erweitern. Wähle für die breite Seite ein Highlight als Abschluss aus.



Erweitere deinen Eckkleiderschrank zum Beispiel um ein Regal mit und ohne Schubladen oder eine Garderobe mit Spiegel



Schlanke Griffe und Aufhängeknöpfe aus massivem Eichenholz verleihen den Möbeln das gewisse Etwas.



Individuelle Aufteilung gefällig?  
Schrankszubehör findest du  
auf Seite <?>



Du kannst zwischen folgenden Optionen wählen: Regal mit 4 Türen, mit 2 Türen unten, oder ganz offen.  
Alternativ gibt es auch die Möglichkeit, 2 Türen auf der linken oder rechten Seite zu montieren.



Das Spielbett Sten  
findest du auf Seite 86



Mix & Match in der PAIDI-Kidsworld:  
Eine breite Palette von Möbeln,  
frei kombinierbar nach deinem  
Geschmack. Entdecke Sten, Flynn,  
Kira und Tiago für inspirierende  
Kombinationsmöglichkeiten.



*»Mehr Platz im Schrank.  
Mehr Freiheit für mich!«*

# Oscar

*Dachschräge im Raum?  
Kein Problem. Die  
Studioliege passt perfekt  
darunter*



Mehr Informationen zu Oscar findest du online unter **paidi.de** oder über den QR-Code

**Jugendzimmer:** Studioliege 120 x 200 cm mit 3/4 Bettkasten inkl. Blende, Eckkleiderschrank mit Anstellregal mit Schubladen-Sets 2S, Highboard mit 2 Türen und 2 Schubladen, Lowboard, Nachtkommode, Rollregal, Wandboxen; Zubehör: Matratze und Chillkissen in Anthrazit, Partykissen in Ivory.



*Thematisch passende Textilien machen das Kojenbett Kira extra kuschelig. Eine große Auswahl an Spielzelten, Kissen und Co. findest du ab Seite <?>*

# Sten



**Jugendzimmer:** Traumliege 140 x 200 cm mit gepolstertem Betthaupt in Steingrau, Schrank breit mit 3 Türen und 1 Schublade, Regal mit 9 Fächern und 3 Schiebetüren, Lowboard, Nachtkommode, Wandboxen; Zubehör: Matratze in Beige und Kissenrolle in Hellblau.





## *Harmonie in Kontrasten*

Klare Formen  
treffen hochwertige  
Details

Setze mit Sten auf modernes nordisches Design in Perfektion: individualisierbar, vielfältig, flexibel. Wähle edles Schiefergrau oder viel massives Eichenholz, diverse Bettbreiten und -ausführungen, Betten mit geraden und schrägen Füßen. Das flexible Schiebetürenregal überlässt dir kreativen Raum für Veränderungen, während du mit Sten zeitgemäßes Design erlebst, das Stil und Funktionalität perfekt verbindet.

**Schnell  
finden!**  
Produktinfos  
auf S. <?>



**Kinderzimmer:** Bett 90 x 200 cm mit Absturzsicherung, Schutzseite, 2 x 1/2 Bettkisten, Kleiderschrank mit 2 Türen und 1 Schublade, Standregal mit 9 Fächern und 3 Schiebetüren; Zubehör: Matratze in Hellblau, Motiv „Wikinger“ (Halb-Zelt, Rückenkissen und Steckkissen).

# Sten

Hier ist richtig viel Platz. In der schrankbreiten Schublade kannst du außerdem ideal große Gegenstände verstauen



Eiche massiv oder kombiniert mit Schiefergrau – du entscheidest



ORIGINAL  
PAIDI  
SLIDE  
SYSTEM

Die Schiebetüren mit Original PAIDI Slide System sind kindersicher und lassen sich vollständig öffnen, sodass du auch die hintersten Ecken bequem erreichst



Schiebetüren oder Drehtüren? Sten bietet dir beides. Platzsparende Schiebetüren sind ideal für kleinere Zimmer.

Sten wurde mit höchstem Designanspruch für alle Altersstufen entwickelt: Klare Linien treffen auf charmante Details wie schräg laufende Möbelfüße, Sichtfugen und die natürliche Maserung des massiven Eichenholzes. Funktionale Vielseitigkeit macht die Möbelserie zum idealen Begleiter für Kinder bis ins Teenageralter. Vom Spielbett bis zum Jugendbett bietet Sten die Basis für stilvolle Raumgestaltung, die mitwächst.



Mit gemütlichen Kissen und Vorhängen wird der Raum unter dem Hochbett zum individuellen Rückzugsort

Kreative Spielwelten entstehen mit unseren bunt gestalteten Motivtextilien oder Spielzelten ab Seite <?>



**Kinderzimmer:** Spielbett Höhe 120 cm mit gerader Griffleiter, Kleiderschrank mit 2 Türen und 1 Schublade; Zubehör: Matratze in Pastellgrün, Motiv „Afrika“ (Halb-Zelt, Vorhang-Set, Rückenkissen und Kissenrolle, Steckkissen).



## Style deine Traumliege

- 1 Breite
- 2 Bettrahmen
- 3 Betthaupt



Das Polster am Kopfteil der Traumliege ist in vier verschiedenen Farben erhältlich: Dunkelrosa, Steingrau, Tintenblau und Nordic Green.

Eiche massiv / Schiefergrau mit ungepolstertem Betthaupt



Du entscheidest: Möchtest du ein gepolstertes oder ein ungepolstertes Kopfteil?

Eiche massiv mit gepolstertem Betthaupt



Die abgeschrägten Bettpfosten in Eiche massiv verleihen der Traumliege Eleganz

**Jugendzimmer:** Traumliege 90 x 200 cm mit gepolstertem Betthaupt in Dunkelrosa, Regal mit 8 Fächern und 4 Schiebetüren, Nachtkommode, Wandboxen; Zubehör: Matratze und Partykissen in Rosé.



Die Schiebetüren lassen sich immer wieder neu anordnen



Mehr Informationen zu Sten findest du online unter **paidi.de** oder über den QR-Code

# Sten

Die Traumliege Sten ist der ideale Wohlfühlort für Teenager. Wähle aus drei Breiten und vielfältigen Kombinationsmöglichkeiten. Die warme Holzoptik und das moderne Schiefergrau sorgen für absolute Gemütlichkeit.



*»Hier kann ich  
so richtig abschalten.«*

# Flynn








## *Chillzone zum Vergrößern*

Funktionalität,  
Flexibilität, Flynn

Ausgezogen ist Flynn Sofa, Liege oder Doppelbett mit Metallrahmen und Lattenrosten, die dank Härtegradverstellung individuell ergonomisch sind. Die Universalliege ist ein wahres Raumwunder und leicht zu handhaben. Verschiedene Betthäupter und Loungekissen sorgen für den individuellen Komfort.

**Jugendzimmer:** Universalliege, kombiniert mit Programm Fiona: Regal mit 9 Fächern und Wandregal; Zubehör: 2 Rückenkissen in Hellblau, Partykissen in Hellblau, Anthrazit und Beige.




**Kinderzimmer:** Universalliege, kombiniert mit Programm Olli: Schrank mit 3 Türen und 2 Schubladen, 2 Highboards mit 1 Tür und 2 Schubladen, Sitzgruppe Fritz; Zubehör: Matratze und Loungekissen in Dunkelrosa, Partykissen in Dunkelrosa und Aschblau.

Mit einem **gepolstertem Haupt** passt Flynn perfekt unter Dachschrägen.



»Meine beste Freundin kann auch spontan bei mir übernachten.«



Wähle deinen Favoriten aus drei verschiedenen Textilfarben: Dunkelrosa, Stein grau oder Aschblau

Das Bett ist mit einem oder zwei, aber auch ohne gepolsterte Betthäupter (Flynn Original) erhältlich



Flynn gibt es auch in kieselgravem Dekor

Mit zwei **gepolstertem Häuption** kreierst du aus Flynn mit Loungekissen ein gemütliches Sofa.



# Flynn

## Umbau im Handumdrehen

- 1 Herausziehen
- 2 Hochziehen  
– Fertig!



Ausgezogen ist Flynn ein Doppelbett mit einer Liegefläche von 200 x 198 cm (eingeklappt Liegefläche: 100 x 200 cm), zwei Metallrahmen und ergonomischen Lattenrosten. Der Härtegrad lässt sich einstellen und kann so den Schlafgewohnheiten ideal angepasst werden.



Mehr Informationen zu Flynn findest du online unter [paidi.de](https://www.paidi.de) oder über den QR-Code





# Floyd

*Einziehen,  
ausziehen, beziehen*  
Zusätzlicher Raum  
zum Relaxen

Schaffe im Handumdrehen einen zusätzlichen Schlafplatz. Ob erweiterte Liegefläche oder zusätzliches Einzelbett, Floyd passt sich flexibel an. Mit einer passenden Blende für alle Kidsworld-Programme ist es auch optisch die ideale Ergänzung für jedes Kinder- oder Jugendzimmer.

**Kinderzimmer:** Kira Bett 90 x 200 cm mit Schutzseite und Ausziehbett Floyd, Kleiderschrank mit 3 Türen und Regal mit 8 Fächern; Zubehör: Matratzen in Anthrazit und Pastellgrün, Kissenrolle in Anthrazit und Partykissen in Anthrazit und Pastellgrün.



Zieh Floyd an der Lasche unter dem Bett hervor und dann nach oben. Die Gasdruckfedern helfen dir dabei. Ist das Bett aufgestellt, bleibt es dank Rutschhemmung an Ort und Stelle.



Wähle zwischen zwei Lattenrostvarianten: Floyd Standard besteht aus 13 Federleisten, eingefasst in hochwertigen Kunststofflagern. Floyd Comfort setzt sich aus 24 Federleisten zusammen, mit Härtegradverstellung.

Erhältlich auch in Cashmere-Beige, Eiche, Eiche-Bordeaux, Schiefergrau und Kieselgrau



Kreideweiß



Dank Rollen ist Floyd mobil – ziehe es einfach an einen anderen Ort

**Schnell finden!**  
Produktinfos auf S. <?>

*»Heute bastle ich,  
morgen verkaufe ich,  
übermorgen spiele  
ich Schule ...«*

Fritzi



# Sitzgruppe für jede Gelegenheit

## Kreativer Begleiter für Spiel, Spaß & Hygge-Momente

Fritzi – die Sitzgruppe, die mehr kann! Egal ob Spieltisch, Kaufladen oder Lehrerpult, verwandle sie spielend in den Mittelpunkt verschiedener Szenarien. So wird Fritzi zur kreativen Bühne für unzählige Abenteuer.



Variante als Pult

Quer gestellt dient der Kindertisch als Fläche zum Malen und Spielen. Hochkant lässt er sich zum Beispiel als Ladentheke oder Lehrerpult einsetzen



Spieltisch

Schnell aufgeräumt: Die Sitzpolster lassen sich mühelos unter den Tisch schieben. Schon stehen Tisch und Polster nach dem Spielen kompakt beieinander

Die Polster bieten zwei Sitzhöhen. Einfach umdrehen und aus dem niedrigen Sitzpolster für die Jüngsten wird im Handumdrehen ein höheres für die Älteren



Dunkelrosa



Aschblau



Steingrau



Mehr Informationen zu Fritzi findest du online unter **paidi.de** oder über den QR-Code



# Schiebetürenschränke




## Entdecke unser Stauraum-Wunder


Mit den PAIDI-Schiebetürenschränken hältst du spielend leicht Ordnung. Die Schiebetüren lassen sich komplett hintereinanderfahren. So kommst du ohne langes Suchen an alles heran.




Die Schiebetüren mit Original PAIDI Slide System sind kindersicher und lassen sich vollständig öffnen, sodass du auch die hintersten Ecken bequem erreichst.



Dank praktischer Grifflosungen lassen sich die Schranktüren in jeder Position spielend leicht öffnen.



Klemm- und Staubschutz in einem: Die Bürsten verhindern zuverlässig, dass kleine Finger eingeklemmt werden oder sich lästiger Staub ansammelt.



Leises Öffnen und Schließen garantiert: Die Türen laufen sowohl oben als auch unten in eingelassenen Aluminium-Schienen. Das verleiht ihnen Stabilität und erhöht die Kindersicherheit.

# Praktische Aufräum-Helfer

So macht Aufräumen Spaß:  
Mit unserem Schrankzubehör  
gestaltest du deinen PAIDI-Schrank  
genau nach deinen Wünschen.  
Durchdachte Schubladeneinsätze,  
Trennelemente und großzügige  
Schubladen sorgen für Ordnung  
und Überblick.




## Schrankzubehör



In die Wäschefacheinteilung  
deines Schrankes kannst du max. 2  
Einbauelemente einsetzen:  
z. B. 1 x Schubladen-Set 2S und  
1 x Wäschefach-Unterteilung.

In die Kleiderfach-Einteilung passt  
1 x Schubladen-Set 2S.

Für weitere Informationen frage  
bitte deinen Fachhändler.




Mit der akkubetriebenen  
LED-Leuchte Lucky Lite  
behältst du in dunklen  
Kleiderfächern den  
Überblick. Sie kann per  
USB-A aufgeladen werden.  
209 100 9



Aufhänger Knopfset  
4-teilig, selbstklebend,  
erhältlich in den Farben:  
Hellgelb/Dunkelgelb/Weiß/  
Taupe  
261 999 6  
Hellblau/Taupe/Dunkel-  
blau/Weiß  
261 999 7



Dank Schubladeneinsatz  
mit innenliegender  
Utensilienschale bringst du  
Ordnung in deine Krims-  
krams-Schubladen.  
261 990 0



Die optionale Wäschefach-  
Unterteilung erlaubt dir,  
Trennelemente in  
den Schrank einzubauen,  
wie du sie brauchst.  
Artikelnummer\*












Mit dem Schubladen-Set  
kannst du zwei zusätzliche  
Schubladen in den  
Kleiderschrank einbauen.  
Artikelnummer\*



# Kreativ Ordnung halten

Kreiere farbige Akzente und halte Ordnung – mit den PAIDI-Wandboxen. Drei verschiedene Größen lassen sich kreativ kombinieren und werden zum schönen Blickfang an der Wand.

	Wandbox quadratisch 35,0/35,0/18,7	Wandbox rechteckig 40,0/18,5/18,7	Wandbox rechteckig, lang 70,0/18,5/18,7
1  Kreideweiß	217 252 1	217 251 1	217 254 1
2  Off-White	224 252 0	224 251 0	224 254 0
3  Kieselgrau	217 252 9	217 251 9	217 254 9
4  Schiefergrau	227 252 9	227 251 9	227 254 9
5  Naturschwarz	236 252 8	236 251 8	236 254 8
6  Eiche-Montana	228 252 4	228 251 4	228 254 4
7  Mattblau	268 252 8	268 251 8	268 254 8
8  Cashmere-Beige	224 252 2	224 251 2	224 254 2
9  Scandinavian-Wood	263 252 9	263 251 9	263 254 9

## Wandboxen



Entdecke unsere PAIDI-Wandboxen in 9 angesagten Farbtönen.

# Sicherheits- zubehör



## Sicherheits-Set

für Spiel-, Hoch- und Etagenbetten  
silberfarbig nachleuchtend

Die Artikelnummer findest du auf der  
Seite des jeweiligen Programms.

## Rausfallschutz

für Spiel-, Hoch- und Etagenbetten

Die Artikelnummer findest du auf der  
Seite des jeweiligen Programms.

## Erhöhte Absturzsicherung

für Spielbetten

Die Artikelnummer findest du auf der  
Seite des jeweiligen Programms.



Sichere den Ein- und Ausstieg nachts mit  
dem einsetzbaren Rausfallschutz.

## Sicherheit im Kinderzimmer

Die erhöhte Absturzsicherung, in Ver-  
bindung mit unseren nachleuchtenden  
Anti-Rutsch-Steifen sorgen für das extra  
Maß an Sicherheit für Spiel-, Hoch- und  
Etagenbetten.

## Spiel- zubehör

Ideal für Regentage: Das Basketballset für Spiel-, Hoch-  
und Etagenbetten.



Dank unserer erhöhten Absturzsicherung  
kannst du sicher sein, dass dein Kind best-  
möglich geschützt ist.



Basketballset  
inkl. Softball  
232 5011

# PAIDI-Themenzimmer: Kinderträume werden wahr

Ob Raumfahrt, Wikingerabenteuer oder Blumentraum – mit unseren Motiv-Textilien wird das Kinderzimmer zum fantasievollen Rückzugsort.

Praktisch dabei ist: Die bedruckten Textilien lassen sich einfach abnehmen und waschen – und mit neuem Motiv schaffst du im Handumdrehen eine neue Spielwelt.

## **i** Info

Für alle Vorhänge, ausgenommen Baldachine, wird ein Vorhang Befestigungsset benötigt. Siehe S. 111.



**Halb-Zelt Breite 90 cm**  
L 112 / B 98,0 / H 57 cm

**Halb-Zelt Breite 120 cm**  
L 112 / B 128 / H 70 cm

**Rückenkissen**  
ca. B 100 / H 40 / T 25 cm  
mit Reißverschluss  
Bezug: 100 % Baumwolle

**Kissenrolle**  
ca. L 66 / Ø 19 cm  
mit Reißverschluss  
Bezug: 100 % Baumwolle

**Comfortrolle**  
ca. L 85 / Ø 20 cm  
mit Reißverschluss  
Bezug: 100 % Baumwolle

**Steckkissen**  
ca. B 35 / H 28 / T 12 cm  
mit Reißverschluss  
Bezug: 100 % Baumwolle

**Partykissen**  
ca. B 40 / H 40 cm  
mit Reißverschluss  
Bezug: 100 % Baumwolle

**Alle Textilien sind bei 30 °C waschbar.**



# Motiv-Textilien



# Dinos im Weltall

**1** Baldachin-Himmel Motiv  
„Dinos im Weltall“ Allover  
für Baldachinaufbau  
niedrig und hoch  
100 % Baumwolle  
159 701 0

**2** Baldachin-Set Motiv  
„Dinos im Weltall“  
2 doppelagige Vorhänge:  
1 Lage Allover, 100 % Baumwolle,  
1 Lage Gaze\* weiß, 100 % Polyester  
für Baldachinaufbau niedrig  
159 703 0

**Vorhang-Set Motiv**  
„Dinos im Weltall-Traum“  
2 doppelagige Vorhänge:  
1 Lage Allover, 100 % Baumwolle  
1 Lage Gaze\* Weiß, 100 % Polyester  
für Tiny House Dachgiebel und  
Baldachinaufbau hoch  
159 704 0

**3** Vorhang-Set Motiv  
„Dinos im Weltall\*\*\*“  
2 Motiv-Vorhänge für die  
Längsseite, für Spielbett 120  
und Etagenbett 160  
100 % Baumwolle  
159 725 0

**4** Einzelvorhang Allover  
„Dinos im Weltall\*\*\*“  
1 Motiv-Vorhang für eine  
Querseite, für Spielbett 120  
und Etagenbett 160  
100 % Baumwolle  
90 cm 159 726 0  
120 cm 159 727 0



*Im Handumdrehen kannst du bunte Fantasiewelten schaffen: Die kreativen Motiv-Textilien sind die optimale Ergänzung zu unseren PAIDI-Spielbetten.*

Vorhang kann personalisiert werden – mehr dazu auf S. 111.

**Halb-Zelt „Dinos im Weltall“**  
Artikelnummern zu den 2 Größen findest auf S. 108.



**Rückenkissen**  
159 707 0  
Rückseite



**Kissenrolle**  
159 708 0




**Comfortrolle**  
159 711 0

**Steckkissen „Blauer Planet“**  
Rückseite: Motiv „Stegosaurus“  
159 717 0




Rückseite

**Steckkissen „Grüner Planet“**  
Rückseite: Motiv „Triceratops“  
159 718 0



Rückseite

**Partykissen „Blauer Planet“**  
Rückseite: Motiv „Stegosaurus“  
159 731 0



Rückseite

**Partykissen „Grüner Planet“**  
Rückseite: Motiv „Triceratops“  
159 732 0



Rückseite

\*Transparenter Stoff; \*\*bei Tiny House Spielbett und Etagenbett nur unterhalb der oberen Liegefläche

# Petersilienweg 8



- 1 Baldachin-Himmel Motiv „Petersilienweg 8“ Allover**  
für Baldachinaufbau niedrig und hoch  
100 % Baumwolle  
159 801 0
- 2 Baldachin-Set Motiv „Petersilienweg 8“**  
2 doppelagige Vorhänge:  
1 Lage Allover, 100 % Baumwolle  
1 Lage Gaze\* grün, 100 % Polyester  
für Baldachinaufbau niedrig  
159 803 0
- Vorhang-Set Motiv „Petersilienweg 8-Traum“**  
2 doppelagige Vorhänge:  
1 Lage Allover, 100 % Baumwolle  
1 Lage Gaze\* Grün, 100 % Polyester  
für Tiny House Dachgiebel und Baldachinaufbau hoch  
159 804 0
- 3 Vorhang-Set Motiv „Petersilienweg 8\*\*\***  
2 Motiv-Vorhänge für die Längsseite, für Spielbett 120 und Etagenbett 160  
100 % Baumwolle  
159 825 0
- 4 Einzelvorhang Allover „Petersilienweg 8\*\*\***  
1 Motiv-Vorhang für eine Querseite, für Spielbett 120 und Etagenbett 160  
100 % Baumwolle  
90 cm 159 826 0  
120 cm 159 827 0

Mit dem Motiv „Petersilienweg 8“ wird das Kinderbett zum Wimmelbild.

Halb-Zelt „Petersilienweg 8“  
Artikelnummern zu den 2 Größen findest auf S. 108.



Rückenkissen  
159 807 0  
Rückseite



Kissenrolle  
159 808 0



Comfortrolle  
159 811 0

Steckkissen „Hund Rudi“  
Rückseite: Motiv „Vogelnest“  
159 817 0



Rückseite

Steckkissen „Katze Minzie“  
Rückseite: Motiv „Gießkanne“  
159 818 0



Rückseite

Partykissen „Hund Rudi“  
Rückseite: Motiv „Vogelnest“  
159 831 0



Rückseite

Partykissen „Katze Minzie“  
Rückseite: Motiv „Gießkanne“  
159 832 0



Rückseite



# Schmetterling

**5** Baldachin-Himmel Motiv  
„Schmetterling“ Allover  
für Baldachinaufbau  
niedrig und hoch  
100 % Baumwolle  
159 601 0

**6** Baldachin-Set Motiv  
„Schmetterling“  
2 doppelartige Vorhänge:  
1 Lage Allover, 100 % Baumwolle,  
1 Lage Gaze\* rosa, 100 % Polyester,  
für Baldachinaufbau niedrig  
159 603 0

**Vorhang-Set Motiv**  
„Schmetterling-Traum“  
2 doppelartige Vorhänge:  
1 Lage Allover, 100 % Baumwolle,  
1 Lage Gaze\* Rosa, 100 % Polyester,  
für Baldachinaufbau hoch  
und Tiny House Dachgiebel  
159 604 0

**7** Vorhang-Set Motiv  
„Schmetterling“\*\*\*  
2 Motiv-Vorhänge für die  
Längsseite, für Spielbett 120  
und Etagenbett 160  
100 % Baumwolle  
159 625 0

**8** Einzelvorhang Rosé/Weiß\*\*  
1 Vorhang für eine  
Querseite, für Spielbett 120  
und Etagenbett 160  
100 % Baumwolle  
90 cm 158 950 0-4036  
120 cm 158 960 0-4036



Zart und leicht wie ein Schmetterling – das gleichnamige Motiv lädt zum Träumen ein.

**Halb-Zelt „Schmetterling“ Allover**  
Artikelnummern zu  
den 2 Größen findest  
auf S. 108.



**Rückenkissen**  
159 607 0

Rückseite



**Kissenrolle**  
159 608 0



**Comfortrolle**  
159 611 0

**Steckkissen „Just be Yourself“**  
Rückseite: Motiv  
„Rosa Schmetterling“  
159 617 0



Rückseite

**Steckkissen „Schmetterlingpaar“**  
Rückseite: Motiv  
„Blauer Schmetterling“  
159 618 0



Rückseite

**Partykissen Allover**  
159 630 0





# Afrika



Bei Tierliebhaber:innen wir das Motiv „Afrika“ Begeisterung auslösen.

- 1 Baldachin-Set**  
 2 Vorhänge Motiv „Afrika“ Allover  
 1 Vorhang Gaze\*  
 für Baldachinaufbau  
 100 % Baumwolle, 100 % Polyester  
 159 403 0

**Einzel-Stoffbahn Motiv „Afrika“ Allover**  
 für Baldachinaufbau  
 100 % Baumwolle  
 159 403 1

**Einzel-Stoffbahn Gaze\***  
 für Baldachinaufbau  
 100 % Polyester  
 159 403 2

**Vorhang-Set Motiv „Afrika-Traum“**  
 2 doppelte Vorhänge:  
 1 Lage Allover, 100 % Baumwolle  
 1 Lage Gaze\* Weiß, 100 % Polyester  
 für Tiny House Dachgiebel und  
 Baldachinaufbau hoch  
 159 404 0

- 2 Vorhang-Set Motiv „Afrika“\*\*\***  
 2 Motiv-Vorhänge für die  
 Längsseite, für Spielbett 120  
 und Etagenbett 160  
 100 % Baumwolle  
 159 425 0

- 3 Einzelvorhang Weiß/Taupe\*\***  
 1 Vorhang für eine Querseite,  
 für Spielbett 120 und  
 Etagenbett 160  
 100 % Baumwolle  
 90 cm 158 950 0-4022  
 120 cm 158 960 0-4022

**Halb-Zelt „Afrika“ Allover**  
 Artikelnummern zu  
 den 2 Größen findest  
 auf S. 108.



**Rückenkissen**  
 159 407 0

Rückseite



**Kissenrolle**  
 159 408 0



**Comfortrolle**  
 159 411 0

**Steckkissen „Faultier“**  
 Rückseite: Motiv „Tukan“  
 159 417 0



Rückseite

**Steckkissen „Giraffe“**  
 Rückseite: Motiv  
 „Schmetterling“  
 159 418 0



Rückseite

**Partykissen Allover**  
 159 430 0



# Wikinger

## 4 Baldachin-Set

2 Vorhänge Motiv „Wikinger“ Allover  
1 Vorhang Gaze\*  
für Baldachinaufbau  
100 % Baumwolle, 100 % Polyester  
159 503 0

## Einzel-Stoffbahn Motiv

„Wikinger“ Allover  
für Baldachinaufbau  
100 % Baumwolle  
159 503 1

## Einzel-Stoffbahn Gaze

für Baldachinaufbau  
100 % Polyester  
159 503 2

## Vorhang-Set Motiv „Wikinger-Traum“

2 doppelagige Vorhänge:  
1 Lage Allover, 100 % Baumwolle  
1 Lage Gaze\* Weiß, 100 % Polyester  
für Tiny House Dachgiebel und  
Baldachinaufbau hoch  
159 504 0

## 5 Vorhang-Set Motiv „Wikinger“\*\*\*

2 Motiv-Vorhänge für die  
Längsseite, für Spielbett 120  
und Etagenbett 160  
100 % Baumwolle  
159 525 0

## 6 Einzelvorhang Hellblau/Weiß\*\*

1 Vorhang für eine Querseite,  
für Spielbett 120 und Etagenbett 160  
100 % Baumwolle  
90 cm 158 950 0-4010  
120 cm 158 960 0-4010



Eine Basis für tapfere Wikinger:innen lädt zu zahlreichen Abenteuern ein.

## Halb-Zelt „Wikinger“ Allover

Artikelnummern zu  
den 2 Größen findest  
auf S. 108.



## Rückenkissen

159 507 0

Rückseite



## Kissenrolle

159 508 0



## Comfortrolle

159 511 0

## Steckkissen „Wikinger-Mädchen“

Rückseite: Motiv „Schild dunkel“  
159 517 0



Rückseite

## Steckkissen „Wikinger“

Rückseite: Motiv „Schild hell“  
159 518 0



Rückseite

## Partykissen Allover

159 530 0



\*Transparenter Stoff; \*\*bei Tiny House Spielbett und Etagenbett nur unterhalb der oberen Liegefläche

# Spielzelte bringen Spannung ins Kinderzimmer



**Halb-Zelt Breite 90**  
L 112 / B 98 / H 57 cm

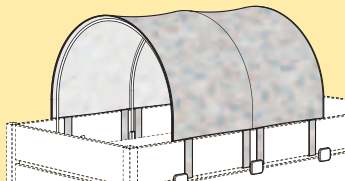
**Halb-Zelt Breite 120**  
L 112 / B 128 / H 70 cm

**Spitz-Zelt**  
L 92 / B 91 / H 76 cm

Bezug: 100 % Baumwolle,  
abnehmbar und bei 30 °C  
waschbar.

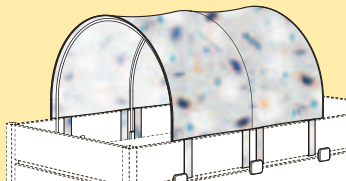
Rückzugsort und Abenteuerspielplatz in einem: Mit dem Spielzelt ergänzt du viele unserer Betten und schaffst deinem Kind eine kuschelige Höhle – perfekt zum Spielen und Relaxen.

## HALB-ZELT MOTIV




Afrika

Befestigung in  
Weiß, Breite 90 cm **118 420 1-51**  
Weiß, Breite 120 cm **139 420 1-51**  
Silber, Breite 90 cm **118 420 9-51**  
Silber, Breite 120 cm **139 420 9-51**  
Beige, Breite 90 cm **118 420 2-51**  
Beige, Breite 120 cm **139 420 2-51**




Wikinger

Befestigung in  
Weiß, Breite 90 cm **118 420 1-52**  
Weiß, Breite 120 cm **139 420 1-52**  
Silber, Breite 90 cm **118 420 9-52**  
Silber, Breite 120 cm **139 420 9-52**  
Beige, Breite 90 cm **118 420 2-52**  
Beige, Breite 120 cm **139 420 2-52**




Schmetterling

Befestigung in  
Weiß, Breite 90 cm **118 420 1-53**  
Weiß, Breite 120 cm **139 420 1-53**  
Silber, Breite 90 cm **118 420 9-53**  
Silber, Breite 120 cm **139 420 9-53**  
Beige, Breite 90 cm **118 420 2-53**  
Beige, Breite 120 cm **139 420 2-53**



Dinos im Weltall

Befestigung in  
Weiß, Breite 90 cm **159 750 1**  
Weiß, Breite 120 cm **159 760 1**  
Silber, Breite 90 cm **159 750 9**  
Silber, Breite 120 cm **159 760 9**  
Beige, Breite 90 cm **159 750 2**  
Beige, Breite 120 cm **159 760 2**



Petersilienweg 8

Befestigung in  
Weiß, Breite 90 cm **159 850 1**  
Weiß, Breite 120 cm **159 860 1**  
Silber, Breite 90 cm **159 850 9**  
Silber, Breite 120 cm **159 860 9**  
Beige, Breite 90 cm **159 850 2**  
Beige, Breite 120 cm **159 860 2**




*Blitzschnell angebracht:  
Du kannst das Spielzelt  
schnell aufbauen und  
wieder abnehmen, wenn  
es nicht mehr gefällt.*



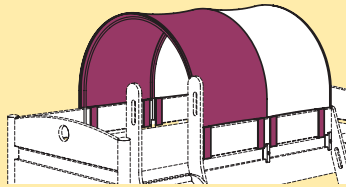
## HALB-ZELT UNI

Befestigung in Weiß  
Breite 90 cm 131 440 1\*  
Breite 120 cm 131 445 1\*




Hellbau / Weiß 10

Befestigung in Silber  
Breite 90 cm 118 440 9\*  
Breite 120 cm 118 445 9\*

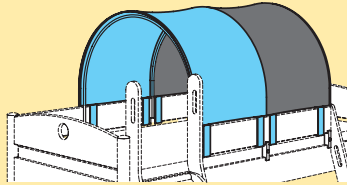


Brombeere / Weiß 11

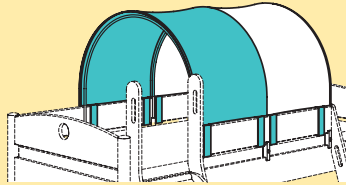
Befestigung in Beige  
Breite 90 cm 118 440 2\*  
Breite 120 cm 118 445 2\*\*



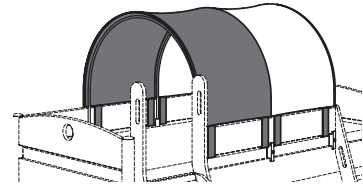
Rosé / Weiß 8



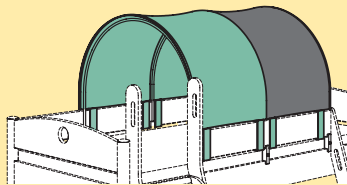
Hellblau / Anthrazit 34



Türkis / Weiß 35



Anthrazit / Weiß 37

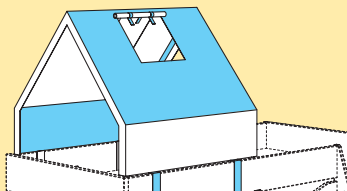


Pastellgrün / Anthrazit 39

\*Bitte zu der Artikelnummer  
die entsprechende  
Stoffnummer angeben

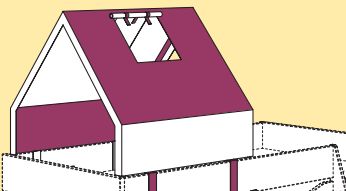
## SPITZ-ZELT UNI

nur für Betten mit Breite 90 cm  
Befestigung in Weiß  
138 460 1\*



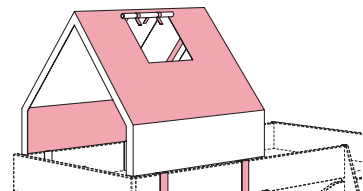
Hellbau / Weiß 10

Befestigung in Silber  
118 460 9\*

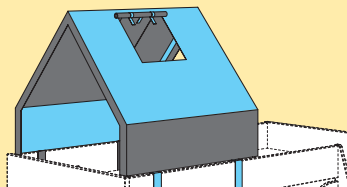


Brombeere / Weiß 11

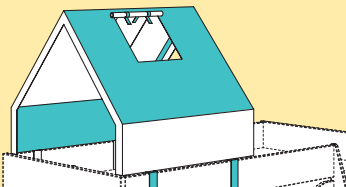
Befestigung in Beige  
139 460 2\*



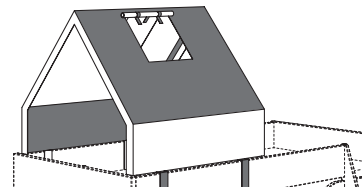
Rosé / Weiß 8



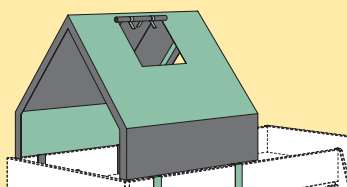
Hellblau / Anthrazit 34



Türkis / Weiß 35



Anthrazit / Weiß 37



Pastellgrün / Anthrazit 39

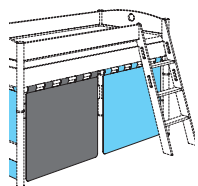
# Geheimverstecke für kleine Abenteurer



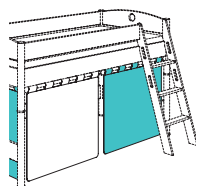
Alle Vorhänge sind aus  
100 % Baumwolle und bei  
30 °C waschbar.

## VORHANG-SETS UNI

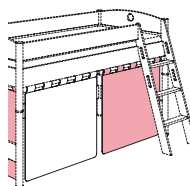
2 Vorhänge nur für die Längsseite der Spielbetten Höhe 120 cm und Etagenbetten Höhe 160 cm\*\*  
158 900 0\*



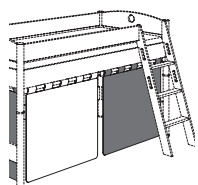
Hellblau / Anthrazit 34



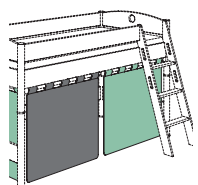
Türkis / Weiß 35



Rosé / Weiß 36



Anthrazit / Weiß 37

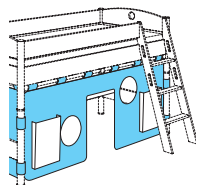


Pastellgrün / Anthrazit 39

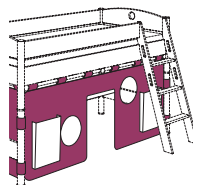
\*Bitte zu der Artikelnummer  
die entsprechende Stoff-  
nummer angeben, z. B.:  
Torwand-Set in Hellblau /  
Weiß = 158 500 010

## VORHANG-SETS TORWAND

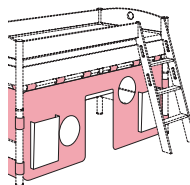
1 Vorhang nur für die Längsseite der Spielbetten Höhe 120 cm und Etagenbetten Höhe 160 cm\*\*  
158 500 0\*



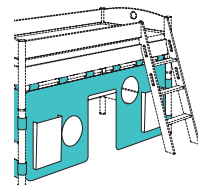
Hellblau / Weiß 10



Brombeere / Weiß 11



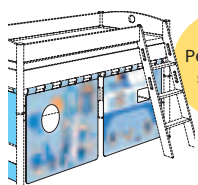
Rosé / Weiß 8



Türkis / Weiß 35

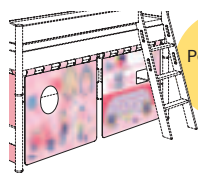
## VORHANG-SETS MOTIV

2 Vorhänge für die Längsseite der Spielbetten Höhe 120 cm und Etagenbetten Höhe 160 cm\*\*



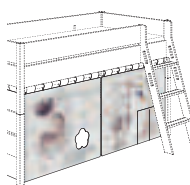
Personali-  
sierbar

Holiday Blau 158 451 0




Personali-  
sierbar

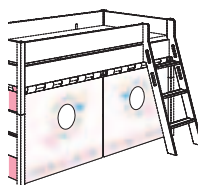
Holiday Rosé 158 452 0



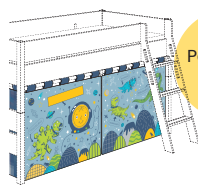
Afrika 159 425 0



Wikinger 159 525 0



Schmetterling 159 625 0



Personali-  
sierbar

Dinos im Weltall 159 725 0



Personali-  
sierbar

Petersilienweg 8 159 825 0



# Vorhänge



Verwandle das Bett mit bunten Motiv-Textilien in einen fantasievollen Spielbereich.

## VORHANG-BEFESTIGUNGS-SET

für Spiel- und Hochbetten

	Set für die Längsseite	Set für die Querseite 90 cm	Set für die Querseite 120 cm
Für Fionn, Kira, Tiago, Tiny House und Ylvie:			
Kreideweiß	217 817 1	217 818 1	217 819 1
Kieselgrau	239 817 9	239 818 9	239 819 9
Für Sten:			
Eiche Massiv	218 817 4	218 818 4	218 819 4

**Personalisiere die Vorhänge Holiday, Dinos im Weltall und Petersilienweg 8**

zum Beispiel mit dem Namen deines Kindes.

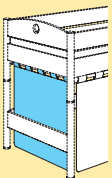
So geht's: Gib bei der Bestellung den Wunschtext an. Möglich sind bis zu 16 Zeichen.



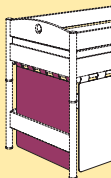
A B C D E F G H I J K L M N  
 O P Q R S T U V W X Y Z  
 0 1 2 3 4 5 6 7 8 9 + - \* /  
 ÷ = " , # @ & \_ ( ) , . ; :  
 ? ! { } < > [ ] ~ ° à á â ã  
 ä å æ ç è é ê ë ì í î ï  
 ñ ò ó ô õ ö ø ù ú û ü

## EINZELVORHANG UNI UND MOTIV

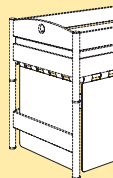
1 Vorhang für die Querseite der Spielbetten Höhe 120 cm und Etagenbetten Höhe 160 cm\*\*



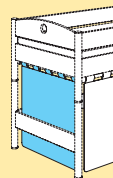
Hellblau/Weiß  
 90 cm 158 950 0-4010  
 120 cm 158 960 0-4010  
 passend für Holiday  
 Blau und Wikinger



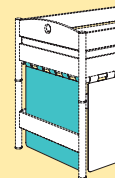
Brombeere / Weiß  
 90 cm 158 950 0-4011  
 120 cm 158 960 0-4011



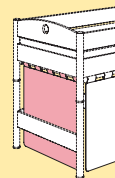
Weiß / Taupe  
 90 cm 158 950 0-4022  
 120 cm 158 960 0-4022  
 passend für Afrika



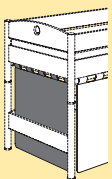
Hellblau / Anthrazit  
 90 cm 158 950 0-4034  
 120 cm 158 960 0-4034



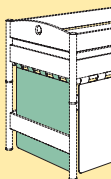
Türkis / Weiß  
 90 cm 158 950 0-4035  
 120 cm 158 960 0-4035



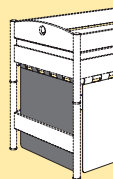
Rosé / Weiß  
 90 cm 158 950 0-4036  
 120 cm 158 960 0-4036  
 passend für Holiday  
 Rosé und Schmetterling



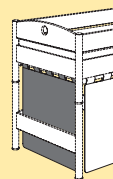
Anthrazit / Weiß  
 90 cm 158 950 0-4037  
 120 cm 158 960 0-4037




Pastellgrün / Anthrazit  
 90 cm 158 950 0-4039  
 120 cm 158 960 0-4039



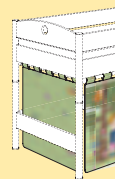
Anthrazit / Hellblau  
 90 cm 158 950 0-4134  
 120 cm 158 960 0-4134



Anthrazit / Pastellgrün  
 90 cm 158 950 0-4139  
 120 cm 158 960 0-4139



Dinos im Weltall  
 Allover  
 90 cm 159 726 0  
 120 cm 159 727 0



Petersilienweg 8  
 Allover  
 90 cm 159 826 0  
 120 cm 159 827 0

\*\*bei Tiny House Spielbett und Etagenbett nur unterhalb der oberen Liegefläche



# Probier's mal mit Gemütlichkeit

Ob Bett oder Sofa – richtig entspannend wird es erst mit bequemen Kissen. Egal wo dein Kind gerne abhängt, in dem PAIDI-Kissen-Sortiment findest du garantiert die passenden fürs Kinder- und Jugendzimmer.

## Kissen



### KISSEN UNI

- 1 Partykissen**  
40 x 40 cm  
Lieferumfang: 1 Stück  
Baumwollstoffe 252 710 0\*  
Mikrofaserstoffe 253 970 6\*
- 2 Partykissen**  
60 x 60 cm  
Lieferumfang: 1 Stück  
Baumwollstoffe 252 720 0\*  
Mikrofaserstoffe 253 950 6\*
- 3 Partykissen**  
60 x 40 cm  
Lieferumfang: 1 Stück  
Baumwollstoffe 252 700 0\*  
Mikrofaserstoffe 253 960 6\*
- 4 Kissenrolle**  
L 66 / Ø 19 cm  
Lieferumfang: 1 Stück  
Baumwollstoffe 259 410 3\*  
Mikrofaserstoffe 259 410 6\*
- 5 Comfortrolle**  
zum Aufstecken  
L 85 / Ø 20,0 cm  
Lieferumfang: 1 Stück  
Baumwollstoffe 252 750 0\*  
Mikrofaserstoffe 252 780 0\*
- 6 Comfortrolle breit**  
zum Aufstecken, empfohlen  
für Betthaupt  
B 120 cm  
L 115 / Ø 20 cm  
Lieferumfang: 1 Stück  
Baumwollstoffe 252 751 5\*  
Mikrofaserstoffe 252 781 5\*
- 7 Rückenkissen**  
B 100 / H 40 / T 25 cm  
Lieferumfang: 1 Stück  
Baumwollstoffe 259 400 3\*  
Mikrofaserstoffe 259 400 6\*
- 8 Chillikissen**  
B 80 / H 48 / T 44 cm  
Lieferumfang: 1 Stück  
Baumwollstoffe 252 740 0\*  
Mikrofaserstoffe 252 790 0\*
- 9 Kissen-Paar MP**  
2 Rückenkissen  
für Länge 200 cm  
Baumwollstoffe 252 610 0\*  
Mikrofaserstoffe 253 870 6\*
- 10 Lowboard Sitzkissen**  
B 44 / H 5 / T 39 cm  
Baumwollstoffe 120 993 0\*  
Mikrofaserstoffe 120 991 0\*
- 11 Rollbox Sitzpolster**  
B 59 / H 5 / T 42 cm  
Baumwollstoffe 131 993 1\*  
Mikrofaserstoffe 131 991 1\*

\*Bitte zur Artikelnummer die entsprechende Stoff- und Farbnummer angeben.  
Die Kissen mit Motiven findest du bei unseren Motiv-Textilien.



Alle Textilien sind bei 30 °C waschbar.



6



8



9

Schenke deinem Nachwuchs genau den Komfort, den er braucht – zum Sitzen, Chillen oder speziell für den Rücken. Von Brombeere bis Steingrau. Die Bezüge aus Baumwoll- oder Mikrofaserstoff lassen sich abziehen und waschen.




10



11

## BAUMWOLLSTOFFE GESTEPPT




Beige  
3-93007




Rosé  
3-93005



Brombeere  
3-93010




Pastellgrün  
3-93018




Hellblau  
3-93011



Türkis  
3-93015



Dunkelblau  
3-93012



Taupe  
3-93016



Anthrazit  
3-93014

**Material:** 100 % Baumwolle, waschbar bei 30 °C

## MIKROFASERSTOFFE UNGESTEPPT



Dunkelrosa  
6-97102



Aschblau  
6-97103



Steingrau  
6-97104



Tintenblau  
6-97105



Ivory  
6-97106



Nordic Green  
6-97107

**Material:** 100 % Polyester, waschbar bei 30 °C



# Lattenroste & Matratzen

## *Die beste Basis für ergonomischen Schlaf*

Kinder brauchen jede Menge Schlaf, um zu wachsen und sich gesund zu entwickeln. Unterstütze deinen Nachwuchs dabei, indem du einen ergonomischen Lattenrost wählst, der die Wirbelsäule richtig bettet. Auch die Härte der Matratze ist entscheidend, da sie für die Größe und das Gewicht deines Kindes passen muss. PAIDI hilft dir bei der Auswahl.



**PAIDI-Ratgeber**  
Wichtiges über den  
gesunden Kinderschlaf



# Kombiniere dein Traum-Trio

Jedes Kind hat andere Ansprüche an sein Bett. Entscheide daher selbst, was für deinen Nachwuchs das Richtige ist, und stelle die ideale Schlafgrundlage zusammen.

1. Lattenrost wählen

2. Matratze wählen

3. Bezug für mehr Komfort

## Hygienisch

Alle Bezüge sind waschbar.

## MATRATZENBEZUG

Wähle aus farbigen Baumwoll- und Mikrofaserbezügen sowie besonders atmungsaktiven AIRWELL® Bezügen. Mehr dazu findest du ab S. 120.

## MATRATZE

In jeder Wachstumsphase ein erholsamer Schlaf.

## LATTENROST



Unterseite

### Ergonomisch

Der stabilisierende Mittelgurt verteilt das Gewicht gleichmäßig.

### Belastbar

Der Massivholzrahmen hält ausgiebigem Spielen stand.


### Flexibel

Die Federleisten sind auf Kautschuk-Kappen gelagert und passen sich der Größe und Bewegung des Kindes an.\*

\*Lattenrost Standard ohne Kautschukkappen

# Lattenroste

Geeignet für das Unterschiebebett. Für ein dauerhaft genutztes Bett raten wir zu einem der Comfort-Modelle.



Aus Sicherheitsgründen nicht für Spiel-, Hoch-, Etagen- und Kojenbetten sowie Betten mit Absturzsicherung und Schutzseite.



PAIDI-Lattenroste bieten deinem Kind hohen Liegekomfort. Sie erfüllen alle Anforderungen der zutreffenden DIN/EN-Normen und tragen das GS-Siegel für geprüfte Sicherheit.

## LATTENROST STANDARD

feststehend

ca. 90 x 190 cm **183 030 0**

- + 16 Federleisten (mehrfach verleimt)
- + Federleisten eingefasst in Kunststofflager

## LATTENROST COMFORT

feststehend

ca. 90 x 190 cm **183 060 0**  
ca. 90 x 200 cm **183 050 0**  
ca. 120 x 200 cm **183 121 0**  
ca. 140 x 200 cm **183 141 0**

- + 28 Federleisten (mehrfach verleimt)
- + Leisten lagern in flexiblen Schwenklagern, Mittelzonenverstärkung durch 5 Doppelleisten

## LATTENROST COMFORT KF

verstellbar

ca. 90 x 200 cm **183 055 0**  
ca. 120 x 200 cm **183 125 0**  
ca. 140 x 200 cm **183 145 0**

- + 28 Federleisten (mehrfach verleimt)
- + Leisten lagern in flexiblen Schwenklagern, Mittelzonenverstärkung durch 5 Doppelleisten
- + Kopf- und Fußteil verstellbar

Die Kinder- und Jugendmatratzen von PAIDI wachsen mit! Wird dein Kind größer und damit auch schwerer, kannst du die meisten Matratzen auf die festere Seite drehen. Zudem schafft sie ein ideales Schlafklima, das dein Kind vor dem Auskühlen oder Schwitzen bewahrt.



Top ergonomisch:  
Alle Matratzen\* können von der Kinderseite auf die Jugendseite gewendet werden, wenn das Kind ca. 35 - 40 kg wiegt.

\*ausgenommen Vollschaummatratze

## VOLLSCHAUMMATRATZE beidseitig nutzbar

Matratzenhöhe ca. 11 cm

- + PS-Schaumkern
- + Härteklasse 2
- + Gute Punktlastizität

## KALTSCHAUMMATRATZE beidseitig nutzbar

Matratzenhöhe ca. 11 cm

- + Härteklasse 2
- + Offenporige, atmungsaktive Oberflächenstruktur
- + Kinderseite mit Gel-Schaumlage
- + Eine glatte, festere Jugendseite, eine Sieben-Zonen-Seite mit Wellenstruktur
- + Punktlastisch – schwere und leichtere Körperteile werden immer optimal unterstützt

# PAIDI-Matratzen Floyd & Unterschiebebett

NEU

- Besonders hochwertiger Schaumkern
- Verbesserte Gel-Schaumlage erhöht den Schlafkomfort
- Kompakt verpackt







PAIDI-Matratzen

# Jugendbett, Kojenbett, Spiel-, Hoch- & Etagenbett

Wie man sich bettet, so liegt man – und so schläft man auch. Umso besser, dass unsere PAIDI-Matratzen bequem sind und obendrein mit deinem Kind mitwachsen. Denn so werden alle Körperzonen in jeder Wachstumsphase optimal unterstützt. Dank zwei Seiten mit unterschiedlichen Härtegraden kannst du die Matratze umdrehen, sobald dein Kind eine festere Unterlage braucht. Der atmungsaktive Kaltschaum sorgt dabei für bestmögliches Schlafklima.



Top ergonomisch:  
Alle Matratzen\* können von der Kinderseite auf die Jugendseite gewendet werden, wenn das Kind ca. 35 - 40 kg wiegt.

\*ausgenommen Vollschaummatratze

## MEHRZONEN KALTSCHAUMMATRATZE

beidseitig nutzbar

Matratzenhöhe ca. 13 - 14 cm

- + Härteklasse 2, für verstellbare Lattenroste geeignet
- + Offenporige, atmungsaktive Oberflächenstruktur
- + Kinderseite mit Gel-Schaumlage, feiner Mehrzonen Wellenschnitt, bis ca. 35 kg Körpergewicht
- + Jugendseite mit Gel-Schaumlage, Mehrzonen Wellenschnitt mit sieben Zonen, bis ca. 70 kg Körpergewicht

## MEHRZONEN KALTSCHAUM TWIN JUGENDMATRATZE

beidseitig nutzbar

Matratzenhöhe ca. 13 - 14 cm

- + Härteklasse 2, für verstellbare Lattenroste geeignet
- + Kinderseite mit Gel-Schaumlage, Würfelschnitt und Zonenstruktur, perfekte Belüftung, sehr gute Punktelastizität, bis ca. 40 kg Körpergewicht
- + Jugendseite mit Gel-Schaumlage, festerem Mehrzonen Wellenschnitt mit sieben Zonen, bis ca. 80 kg Körpergewicht
- + Ausgezeichnete Feuchtigkeits- und Wärmeregulierung durch offenporigen, atmungsaktiven Kaltschaum und 3D-Belüftung durch Längs- und Querschnitte
- + Sehr hohe Punktelastizität – alle Körperzonen werden optimal unterstützt


*Mehr Komfort:  
Die Gel-Schaumlage passt sich optimal dem Körper an und überträgt die Vorteile des Matratzenkerns*



### NEU

- Besonders hochwertiger Schaumkern
- Verbesserte Gel-Schaumlage erhöht den Schlafkomfort
- Kompakt verpackt

*Effektive Belüftung  
dank Würfelschnitt  
und Zonenstruktur*





# Matratzenbezüge

*Farblich passend zur Einrichtung: Entdecke unsere hochwertigen Matratzenbezüge. Kissen erhältst du in den gleichen Stoffen.*



Die Artikelnummern zu den Matratzen mit Baumwoll- und Mikrofaserbezügen findest du ab S. 122.

## BAUMWOLL- UND MIKROFASERBEZÜGE

Höchster Schlafkomfort zu jeder Jahreszeit: PAIDI bietet dir sowohl gesteppte und mit Vlies unterfütterte Baumwollbezüge als auch ungesteppte Mikrofaserbezüge.

- + Durch Reißverschlüsse an einer Quer- und Längsseite sind die Bezüge abnehmbar und bei 30 °C waschbar
- + Wähle Farbe und Bezugsmaterial passend zur Einrichtung





## AIRWELL® DRELL

Der PAIDI AIRWELL® Drell ist ein robustes Mischgewebe aus Polyester und gekämmter Baumwolle, strapazierfähig und dennoch mit weicher, anschmiegsamer Oberfläche. Frei von optischen Aufhellern.

- + Gute Feuchtigkeitsaufnahme und Atmungsaktivität
- + Durch einen umlaufenden Mittelreißverschluss abnehmbar und bei 60 °C waschbar

Die Artikelnummern zu den Matratzen mit AIRWELL® Bezügen findest du auf S. 123.




## AIRWELL® SENSITIV DOPPELTUCH

Optimale Belüftung für erholsamen Schlaf: Dieser Bezug besteht aus dichtem und strapazierfähigem Misch-Drellgewebe, dessen Faserkern in einem Spezialverfahren ausgewaschen wird. Der so entstehende Hohlraum in der Faser verleiht dem Gewebe eine Reihe von Zusatzfunktionen für die ideale Belüftung im Bett.

- + Exzellente Feuchtigkeitsaufnahme und schnelle Trocknung auf breiter Fläche bei geringem Wärmeverlust
- + Temperatenausgleichend und dabei sehr atmungsaktiv
- + Alle Eigenschaften bleiben auch nach vielen Wäschen erhalten.
- + Besonders leicht, bauschig und weich durch einen mehrlagigen Aufbau
- + Sehr hautsympathisch und wohlig warm
- + Waschbar bei bis zu 95 °C, vorteilhaft für Allergiker
- + Pflegeleicht
- + Durch umlaufenden Mittelreißverschluss teilbar und abnehmbar

*Kleine Hohlräume in der Faser sorgen für optimale Belüftungseigenschaften*




# Wohlfühlen mit Lieblingsfarben

Ob Mikrofaser- oder Baumwollstoff – die kuscheligen PAIDI-Wechselbezüge machen das Bett deines Kindes noch gemütlicher. Die große Palette an Farbtönen hält für jedes Kinder- und Jugendzimmer den richtigen Look bereit.



## BAUMWOLLSTOFFE GESTEPPT




Beige  
3-93007



Rosé  
3-93005



Brombeere  
3-93010



Pastellgrün  
3-93018




Hellblau  
3-93011



Türkis  
3-93015



Dunkelblau  
3-93012



Taupe  
3-93016



Anthrazit  
3-93014

**Material:** 100 % Baumwolle, waschbar bei 30 °C

## BAUMWOLLSTOFF MATRATZENBEZÜGE

	90 x 190 cm	90 x 200 cm	100 x 200 cm	120 x 200 cm	140 x 200 cm
Vollschäummatratze für Floyd und Unterschiebbett	155 111 3 *	155 121 3 *	155 131 3 *	155 141 3 *	155 151 3 *
Kaltschäummatratze für Floyd und Unterschiebbett	155 211 3 *	155 221 3 *	155 231 3 *	155 241 3 *	155 251 3 *
Mehrzonen Kaltschäummatratze	155 312 3 *	155 322 3 *	155 332 3 *	155 342 3 *	155 352 3 *
Mehrzonen Kaltschäum Twin Jugendmatratze	155 412 3 *	155 422 3 *	155 432 3 *	155 442 3 *	155 452 3 *



# Stoffauswahl Matratzenbezug



## \*Baumwollstoffe

Bitte zu der Artikelnummer die entsprechende Farbnummer angeben.

**Mikrofaserstoffe und AIRWELL**  
Zu der Artikelnummer bitte die entsprechende Endziffer ergänzen:

Endziffer **6** =

für Bezug Mikrofaserstoff

+ Angabe gewünschter

Farbnummer (z.B. 6-97102 für Dunkelrosa)

Endziffer **6** =

für Bezug AIRWELL® Sensitiv

Doppeltuch + Angabe Stoffnummer 6-99009

Endziffer **4** =


für Bezug AIRWELL® Drell

+ Angabe Stoffnummer 4-94999

## MIKROFASERSTOFFE UNGESTEPPT




Dunkelrosa  
6-97102




Aschblau  
6-97103




Steingrau  
6-97104



Tintenblau  
6-97105



Ivory  
6-97106



Nordic Green  
6-97107

**Material:** 100 % Polyester, waschbar bei 30 °C

## AIRWELL® SENSITIV DOPPELTUCH



Weiß  
6-99009

**Material:** 60 % Polyester, 40 % Baumwolle, waschbar bei bis zu 95 °C

## AIRWELL® DRELL



Creme  
4-94999

**Material:** 60 % Polyester, 40 % Baumwolle, waschbar bei 60 °C

## MIKROFASERSTOFF UND AIRWELL® MATRATZENBEZÜGE

	90 x 190 cm	90 x 200 cm	100 x 200 cm	120 x 200 cm	140 x 200 cm
Vollschaummatratze für Floyd und Unterschiebbett	155 111 _*	155 121 _*	155 131 _*	155 141 _*	155 151 _*
Kaltschaummatratze für Floyd und Unterschiebbett	155 211 _*	155 221 _*	155 231 _*	155 241 _*	155 251 _*
Mehrzonen Kaltschaummatratze	155 312 _*	155 322 _*	155 332 _*	155 342 _*	155 352 _*
Mehrzonen Kaltschaum Twin Jugendmatratze	155 412 _*	155 422 _*	155 432 _*	155 442 _*	155 452 _*

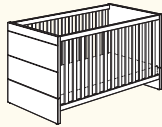


# Fiona

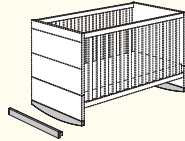
## Produktinformationen

### Babybett:

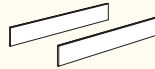
- Serienmäßig mit AIRWELL® Comfort-Lattenrost
- Lattenrost 4-fach höhenverstellbar
- Mit 2 Schlupfsprossen



**131 904 1**  
145,0/75,8/79,9  
(Matratze 70 x 140 cm)



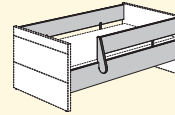
**Set für Wiegefunktion inklusive Wiegestopp**  
**231 001 1**  
75,8/3,0/8,0



**Umbauseiten**  
Kreideweiß  
**231 101 1**  
139,0/18,4/2,2

### Ergänzungen für Babybett

**Sicherheits-Set in Kreideweiß**  
2 Umbauseiten, 1 Schutzseite und 1 Absturzsicherung links/rechts montierbar



**Sicherheits-Set**  
70 x 140 cm  
**219 970 1**  
Außenmaße: L 139,0

**i** Weitere Informationen und noch mehr Zubehör findest du im **Babyworld-Wohnbuch** und unter **paidi.de**



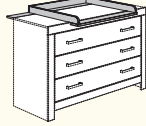
**131 550 1**  
110,0/91,9/55,3



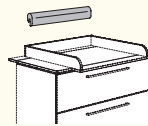
**131 711 1**  
110,0/2,2 (12,4)/78,1  
hinten geschlossen



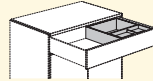
**131 510 1**  
147,2/91,9/55,3  
mit Facheinteilung



**131 721 1**  
147,2/2,2 (12,4)/78,1  
hinten geschlossen



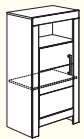
**Kopfschutz für Wickelaufsatz**  
**159 204 0'**  
(ca. 78,0/11,8/7,0)




**1** **Schubladeneinsatz**  
mit Utensilienschale möglich.  
**261 990 0**



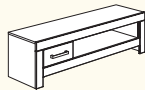
**Kommode:**  
Obere Schublade mit Vollauszug.



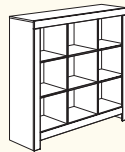
Türanschlag links  
**131 505 1**  
Türanschlag rechts  
**131 507 1**  
63,1/114,7/39,3



**Highboard**  
**131 510 1**  
110,0/114,7/39,3



**Lowboard**  
**131 170 1**  
147,2/40,7/39,3  
Schublade kann auch rechts eingebaut werden. Mit 3 Kabeldurchlässen.



**131 600 1**  
141,2/128,1/39,3

**i** **Passende Sitzkissen**  
für das Lowboard und die Sitzbank findest du auf **Seite 112**.

### Schrankzubehör in Kreideweiß



**2** **Schubladen-Set 2S Kreideweiß**  
für linke, rechte Seite und Mitte von Kleiderschrank 131 111 1, 131 011 1, 131 041 1 und 131 021 1 **261 880 2**  
für linkes und rechtes Innenfach von Kleiderschrank 131 102 1, für rechtes Innenfach von Kleiderschrank 131 032 1 **261 880 3**  
für linkes und mittleres Innenfach von Kleiderschrank 131 032 1 **261 880 1**

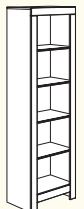


**3** **Wäschefach-Unterteilung Kreideweiß**  
für linke und rechte Seite **261 885 7**  
für Mitte, außer bei Kleiderschrank 131 021 1 **261 885 5**  
für linkes und mittleres Innenfach von Kleiderschrank 131 032 1 **261 876 5**  
für linkes und rechtes Innenfach von Kleiderschrank 131 102 1 **261 876 9**

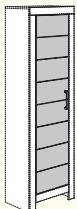


**4** **Spiegel**  
für Türinnenseiten außer für die Kleiderschränke 131 102 1 + 131 032 1. Bei Kleiderschrank 131 041 1 nur für lange Tür. Befestigung mit Spiegelklebeband, Spiegelkanten geschliffen. 30,0/140,0/0,5 cm **131 999 9**

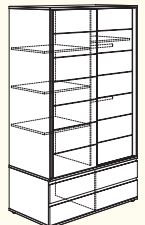
**i** **Weitere Informationen sowie noch mehr Zubehör findest du auf Seite 99.**



**131 610 1**  
63,1/205,3/39,3



**Tür für Regal**  
kann rechts oder links angeschlagen werden.  
**231 605 1**  
46,5/180,3/1,6



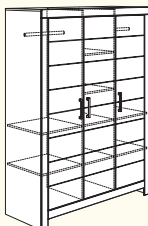
**131 102 1**  
123,5/206,8/62,6  
mit 2 Schiebetüren



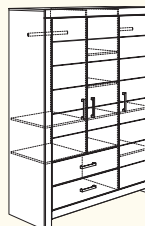
**131 032 1**  
164,0/206,8/62,6  
mit 2 Schiebetüren




**131 111 1**  
110,0/205,3/55,3



**131 011 1**  
156,8/205,3/55,3



**131 041 1**  
156,8/205,3/55,3



**131 021 1**  
203,6/205,3/55,3

**Bei allen Kommoden, Regalen und Kleiderschränken ab einer Höhe von 90 cm ist eine Wandbefestigung erforderlich.**



**Wandregal**  
**131 701 1**  
70,0/11,5/19,8



**Wandregal**  
**131 702 1**  
110,0/11,5/19,8

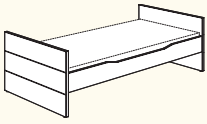


**Wandbox**  
quadratisch  
Kreideweiß **217 252 1**  
Kieselgrau **217 252 9**  
Schiefergrau **227 252 9**  
35,0/35,0/18,7



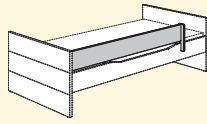
**Wandbox**  
rechteckig lang  
Kreideweiß **217 254 1**  
Kieselgrau **217 254 9**  
Schiefergrau **227 254 9**  
70,0/18,5/18,7

## Bett

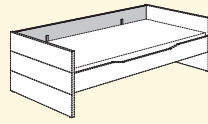


**Bett**  
 90 x 200 cm  
 131 810 1 206,0/95,7/60,8  
 120 x 200 cm  
 131 812 1 206,0/125,7/60,8  
 140 x 200 cm  
 131 814 1 206,0/145,7/60,8

## Ergänzungen für Bett 131 810 1 + 131 812 1 + 131 814 1



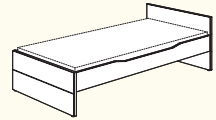
**Absturzsicherung (vorne)** 232 110 1  
 156,0/2,2/18,0  
 links/rechts montierbar



**Schutzseite (hinten)** 232 100 1  
 200,0/2,2/18,0

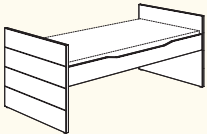


Das Bett in den Breiten 90 und 120 x 200 cm kann zum Spiel- und Etagenbett umgebaut werden.



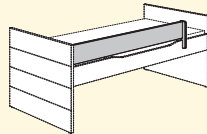
**Jugendbett**  
 mit unterschiedlich hohen Betthäuptern  
 90 x 200 cm  
 131 815 1 206,0/95,7/60,8  
 120 x 200 cm  
 131 816 1 206,0/125,7/60,8  
 140 x 200 cm  
 131 817 1 206,0/145,7/60,8

## Kojenbett

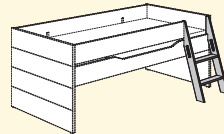


**Kojenbett**  
 90 x 200 cm  
 131 890 1 206,0/95,7/80,8  
 120 x 200 cm  
 131 892 1 206,0/125,7/80,8

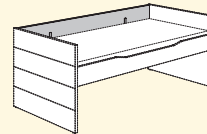
## Ergänzungen Kojenbett 90 x 200 cm (131 890 1) + 120 x 200 cm (131 892 1)



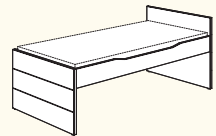
**Absturzsicherung (vorne)** 232 110 1  
 156,0/2,2/18,0  
 links/rechts montierbar



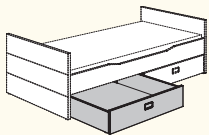
**Leiter**  
 nur in Verbindung mit der Absturzsicherung  
 232 110 1  
 232 095 1



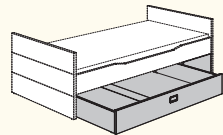
**Schutzseite (hinten)** 232 100 1  
 200,0/2,2/18,0



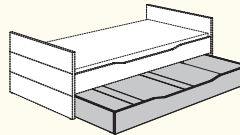
**Kojenbett**  
 mit unterschiedlich hohen Betthäuptern  
 90 x 200 cm  
 131 895 1 206,0/95,7/80,8  
 120 x 200 cm  
 131 896 1 206,0/125,7/80,8



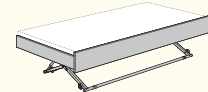
**1/2 Bettkasten**  
 für (Jugend-)Bett und Etagenbett  
 131 880 1 98,5/95,0/20,0  
 2 Stück passen nebeneinander



**3/4 Bettkasten mit Blende**  
 für (Jugend-)Bett und Etagenbett  
 131 885 1 150,0/95,0/20,0



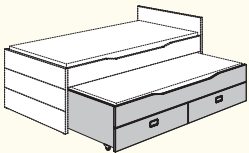
**Unterschiebebett 90 x 190 cm**  
 für (Jugend-)Bett und Etagenbett  
 131 881 1 198,0/95,0/20,0 (passend für Matratze 90 x 190 x 11 cm, Standard-Lattenrost sep. erhältlich) auch als Bettkasten nutzbar



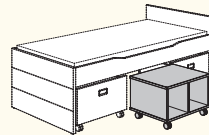
**Ausziehbett Floyd 90 x 190 cm**  
 für (Jugend-) Bett und Etagenbett, Blende in Kreideweiß  
 Matratzenhöhe: ca. 11 cm  
 Standard 131 888 1  
 Comfort 131 788 1  
 198,0/92,2/42,5  
**Mehr Informationen ab Seite 24**



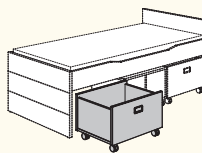
Bettkasten mit Rollen für Teppichböden.  
**Rollensatz für Bettkasten für Hartböden 210 040 0**



**Unterschiebebett**  
 für Kojenbetten 90 x 190 cm mit 2 großen Schubladen (Matratzengröße: 90 x 190 x 11 cm)  
 131 889 1  
 198,0/94,9/40,4  
 Lattenrost 90 x 190 cm notwendig



**Rollregal**  
 2 Fächer, für Kojenbetten, max. 3 nebeneinander oder freistehend im Raum, 4 Universalrollen, (2 feststellbar)  
 232 805 1  
 65,0/47,0/40,4



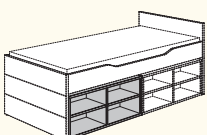
**Rollbox**  
 für Kojenbetten, max. 3 nebeneinander, mit 4 Universalrollen (2 feststellbar)  
 232 800 1  
 65,0/47,0/40,4



**Abdeckung für Rollbox**  
 232 801 1  
 59,1/42,3/1,8

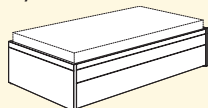


**Sitzpolster für Rollbox**  
 131 991 1<sup>2</sup>  
 Bezug Mikrofaser  
 131 993 1<sup>2</sup>  
 Bezug Baumwolle  
 59,0/42,0/5,0  
 nur in Verbindung mit Abdeckung verwendbar.

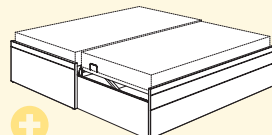


**Unterschieberegale**  
 4 Fächer, für Kojenbetten, 2 Stück passen auf jeder Seite unter das Kojenbett  
 232 806 1  
 99,0/30,0/40,4

## Flynn



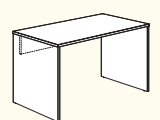
**Universalliege mit Ausziehfunktion**  
 161 800 1  
 geschlossen  
 206,4/105,2/44,4



**Ausziehfunktion verdoppelt Liegefläche nahezu auf einer Ebene.**  
 Gesamtliegefläche ca. 200 x 198,5 cm. Beide Liegen inkl. Lattenrost mit mittlerer Härtegradverstellung.



**Nachtkommode**  
 131 581 1  
 53,1/40,7/39,3



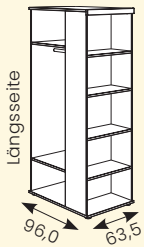
**Schreibtisch**  
 131 750 1  
 130,0/72,7/70,0



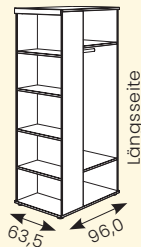
**Rollcontainer 3S**  
 140 863 1  
 44,3/53,7/57,3

**i** Weitere Schreibtische, Container und Stühle findest du im **Schoolworld-Wohnbuch** oder unter **paidi.de**

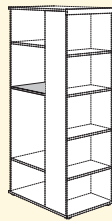
### Basis-Funktionsschrank ②



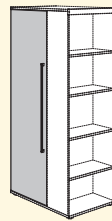
**Längsseite links**  
2 Einlegeböden tief,  
1 Kleiderstange,  
4 Einlegeböden  
schmal  
**131 091 4**  
96,0/201,3/63,5



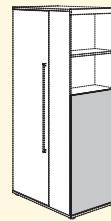
**Längsseite rechts**  
4 Einlegeböden  
schmal,  
2 Einlegeböden tief,  
1 Kleiderstange  
**131 092 4**  
96,0/201,3/63,5



**Zusätzlicher  
Einlegeboden  
für Längsseite**  
**231 900 4**  
60,0/2,2/59,1



**Tür für die  
Längsseite**  
**231 910 4**  
61,3/194,4/1,6



**Tür für die Querseite**  
kann links oder rechts  
angeschlagen  
werden.  
**231 911 4**  
63,2/114,7/1,6



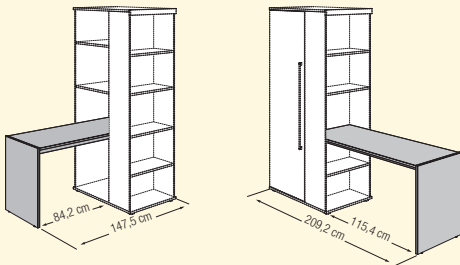
### Ergänzung ②

**Spiegel** für den Einbau an  
die Tür der Längsseite des  
Basis-Funktionsschranks.  
Befestigung mit Spiegel-  
klebeband, Spiegelkanten  
geschliffen.  
30,0/140,0/0,5 cm **131 999 9**

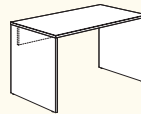
**\*Bitte zu der Artikelnummer  
die entsprechende Endziffer  
angeben:**

- 1 für 2x Schublade Kreideweiß
- 4 für 1x Schublade Kreideweiß,  
1x Schublade Eiche-  
Bordeaux-Dekor
- Z für 2x Schublade Eiche-  
Bordeaux-Dekor

### Schreibplatz zum Einbau in den Basis-Funktionsschrank



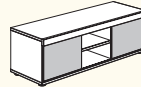
**Schreibplatz zum Einbau in den Basis-Funktionsschrank**  
höhenverstellbar in 4 Stufen (von H 54,9 – 74,1 cm)  
an Längs- oder Querseite montierbar  
**131 751 4**  
145,8/74,4/60,4  
Überstand ab Regalschrank: 84,2 bzw. 115,4 cm  
Breite inkl. Regalschrank: 147,5 bzw. 209,2 cm



**Schreibtisch**  
**131 750 1**  
130,0/72,7/70,0



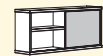
**Rollcontainer 3S**  
**140 863 1**  
44,3/53,7/57,3



**Lowboard 131 171 4**  
126,9/39,3/42,6  
3 Fächer (jedes mit  
Kabeldurchlass)  
2 Schiebetüren,  
1 Einlegeboden im  
mittleren Fach

**Passende Sitzkissen**  
für das Lowboard und  
die Sitzbank findest du  
auf Seite 112.

**Die Schiebetüren**  
können ganz von  
links nach rechts  
durchgeschoben  
werden.



**Wandregal**  
mit Schiebetür  
**131 741 4**  
86,4/37,4/20,0



**Wandbox  
rechteckig 1 Stück**  
Kreideweiß  
**217 251 1**  
40,0/18,5/18,7

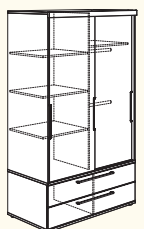


**Wandbox  
rechteckig lang**  
Kreideweiß  
**217 254 1**  
70,0/18,5/18,7

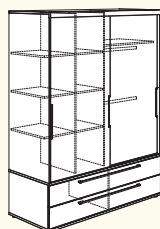


**Wandbox  
quadratisch**  
Kreideweiß  
**217 252 1**  
35,0/35,0/18,7

**Wandbox rechteckig**  
kann quer oder  
hochkant montiert  
werden.



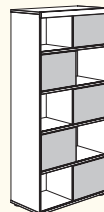
**131 101 \_\***  
123,6/206,9/63,9  
2 Schiebetüren



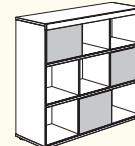
**131 031 \_\***  
164,1/206,9/63,9  
2 Schiebetüren



**131 621 4**  
48,4/190,8/39,9

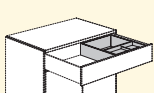


**131 691 4**  
86,5/180,1/42,6  
10 Fächer, 5 Schiebetüren  
(eine pro Fachreihe)



**131 681 4**  
126,9/109,7/42,6  
9 Fächer, 3 Schiebetüren  
(eine pro Fachreihe)

### Schrankzubehör



**Schubladeneinsatz**  
mit Utensilienschale  
möglich.  
**261 990 0**

**Weitere Informationen**  
sowie noch mehr Zubehör  
findest du auf Seite 99.



**Schubladen-Set 2S Kreideweiß**  
für linkes und rechtes Innenfach für  
Kleiderschrank 131 101 \_\*, für rechtes  
Innenfach für Kleiderschrank 131 031 \_\*  
**261 880 3**  
für linkes und mittleres Innenfach für  
Kleiderschrank 131 031 \_\* **261 880 1**



**Wäschefach-Unterteilung Kreideweiß**  
für linkes und rechtes Innenfach für  
Kleiderschrank 131 101 \_\* **261 876 9**  
für linkes und mittleres Innenfach für  
Kleiderschrank 131 031 \_\* **261 876 5**

### Lattenroste aus massivem Holz


Nur für Betten:

**Comfort verstellbares Kopf- und Fußteil**  
90 x 200 cm **183 055 0**; 120 x 200 cm **183 125 0** und  
140 x 200 cm **183 145 0**

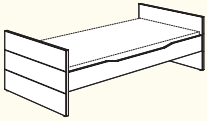
Für alle Betten, Kojen-, Spiel- und Etagenbetten:  
**Comfort** 90 x 200 cm **183 050 0**; 120 x 200 cm **183 121 0**  
und 140 x 200 cm **183 141 0**

Für Unterschiebett:  
**Standard** 90 x 190 cm **183 030 0**



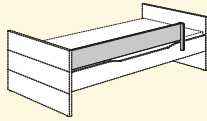


## Bett

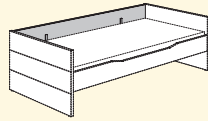


**Bett**  
 90 x 200 cm  
 131 810 4 206,1/95,7/60,8  
 120 x 200 cm  
 131 812 4 206,1/125,7/60,8

## Ergänzungen für Bett 131 810 4 + 131 812 4 + 131 814 4

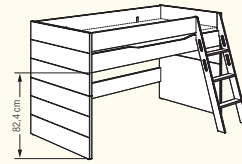


**Absturzisierung (vorne)**  
 Eiche-Bordeaux-Dekor  
 232 110 4 156,0/2,2/18,0  
 links/rechts montierbar

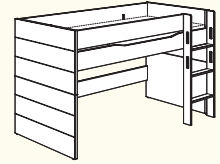


**Schutzseite (hinten)**  
 Eiche-Bordeaux-Dekor  
 232 100 4  
 200,0/2,2/18,0

## Spielbett 120 cm

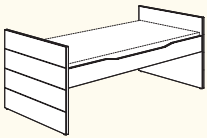


**Spielbett 120**  
 mit schräger Griffleiter  
 90 x 200 cm  
 131 840 4 206,1/134,4/120,8



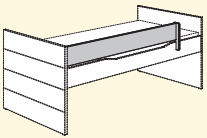
**Spielbett 120**  
 mit gerader Griffleiter  
 90 x 200 cm  
 131 842 4 206,1/105,3/120,8

## Kojenbett

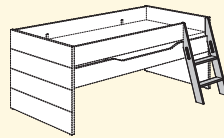


**Kojenbett**  
 90 x 200 cm  
 131 890 4 206,1/95,7/80,8  
 120 x 200 cm  
 131 892 4 206,1/125,7/80,8

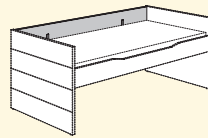
## Ergänzungen für Kojenbett 90 x 200 cm (131 890 4) + 120 x 200 cm (131 892 4)



**Absturzisierung (vorne)**  
 Eiche-Bordeaux-Dekor  
 232 110 4 156,0/2,2/18,0  
 links/rechts montierbar

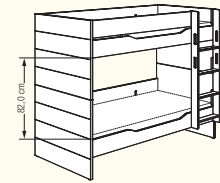


**Leiter Kreideweiß**  
 nur in Verbindung mit  
 der Absturzisierung  
 232 110  
 4 232 095 1

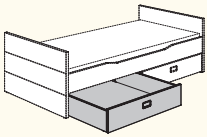


**Schutzseite (hinten)**  
 Eiche-Bordeaux-Dekor  
 232 100 4  
 200,0/2,2/18,0

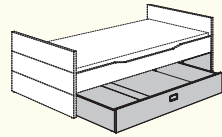
## Etagenbett 160 cm



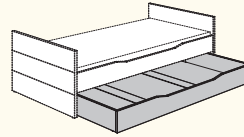
**Etagenbett 160**  
 mit gerader Griffleiter  
 90 x 200 cm  
 131 834 4 206,0/160,8/105,3



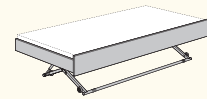
**1/2 Bettkasten**  
 für (Jugend-)Bett und Etagenbett,  
 Griff bronzefarben  
 131 880 4 98,5/95,2/20,0  
 2 Stück passen nebeneinander



**3/4 Bettkasten mit Blende**  
 für (Jugend-)Bett und Etagenbett,  
 Griff bronzefarben  
 131 885 4 150,0/95,2/20,0

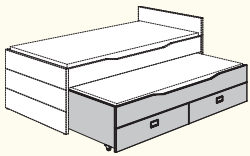


**Unterschiebett 90 x 190 cm**  
 für (Jugend-)Bett und Etagenbett,  
 131 881 4 198,0/95,0/20,0 (passend  
 für Matratze 90 x 190 x 11 cm,  
 Standard-Lattenrost sep.  
 erhältlich) auch als Bettkasten  
 nutzbar

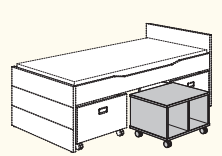


**Ausziehbett Floyd 90 x 190 cm**  
 für (Jugend-)Bett und Etagenbett,  
 Blende in Kreideweiß  
 Matratzenhöhe: ca. 11 cm  
 Standard 131 888 1  
 Comfort 131 788 1  
 198,0/92,2/42,5

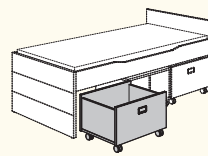
**+** Bettkasten mit Rollen für Teppichböden. **Rollensatz für Bettkasten**  
 für Hartböden 210 040 0



**Unterschiebett**  
 90 x 190 cm für Kojenbetten,  
 Griff bronzefarben,  
 mit 2 großen Schubladen  
 (Matratzengröße: 90 x 190 x 11 cm)  
 131 889 4  
 198,0/94,9/40,4  
 Lattenrost 90 x 190 cm notwendig



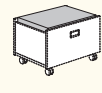
**Rollregal**  
 2 Fächer, für Kojenbetten,  
 max. 3 nebeneinander  
 oder freistehend im Raum,  
 4 Universalrollen,  
 (2 feststellbar)  
 232 805 1  
 65,0/47,0/40,4



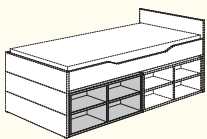
**Rollbox**  
 für Kojenbetten,  
 Griff bronzefarben,  
 max. 3 nebeneinander,  
 mit 4 Universalrollen  
 (2 feststellbar)  
 232 800 4  
 65,0/40,4/47,0



**Abdeckung**  
 für Rollbox  
 232 801 1  
 59,1/42,3/1,8



**Sitzpolster**  
 für Rollbox  
 131 991 1<sup>2</sup>  
 Bezug Mikrofaser  
 131 993 1<sup>2</sup>  
 Bezug Baumwolle  
 59,0/42,0/5,0  
 nur in Verbindung mit  
 Abdeckung verwendbar.

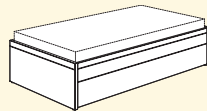


**Unterschieberegale**  
 4 Fächer, für Kojenbetten,  
 2 Stück passen auf jeder  
 Seite unter das Kojenbett  
 232 806 1  
 99,0/30,0/40,4

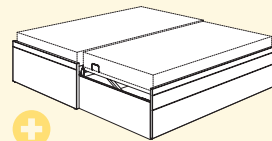


**Nachtkommode**  
 131 581 4  
 48,4/40,3/39,9

## Flynn



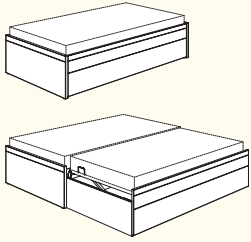
**Universalliege**  
 mit Ausziehfunktion  
 161 800 1  
 geschlossen 206,4/105,2/44,4



**+** **Ausziehfunktion verdoppelt Liegefläche**  
 nahezu auf einer Ebene. Gesamtfläche  
 ca. 200 x 198,5 cm. Beide Liegen inkl. Lattenrost  
 mit mittlerer Härtegradverstellung.



## Produktinformationen



Kreideweiß **161 800 1**  
Kieselgrau **161 800 9**  
geschlossen  
206,4/105,6/44,4



**Ausziehfunktion verdoppelt  
Liegefläche nahezu auf einer Ebene.**  
Hauptliegefläche: 100 x 200 cm  
Gesamtliegefläche: ca. 200 x 198,5 cm  
Beide Liegen inkl. Lattenrost mit  
mittiger Härtegradverstellung.

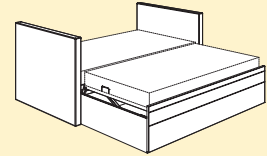
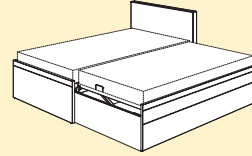
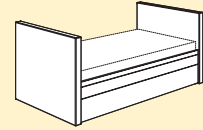
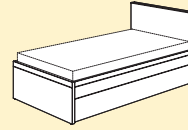
## UNIVERSALLIEGE MIT POLSTER-OPTION

\*Bitte zu der Artikelnummer die entsprechende Stoffnummer angeben:



Dunkelrosa **102**    Aschblau **103**    Steingrau **104**

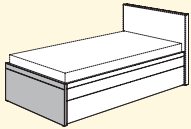
**Material:** Mikrofaser 100 % Polyester.



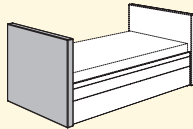
Mit 1 gepolsterten  
Betthaupt  
Kreideweiß **161 801 1\***  
Kieselgrau **161 801 9\***  
geschlossen  
211,2/106,0/91,7

Mit 2 gepolsterten  
Betthauptern  
Kreideweiß **161 802 1\***  
Kieselgrau **161 802 9\***  
geschlossen  
216,0/106,0/91,7

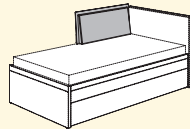
## Zubehör



**1 Betthaupt**  
zum nachträglichen  
Umbau  
Kreideweiß **261 800 1**  
Kieselgrau **261 800 9**  
105,6/3,2/43,6



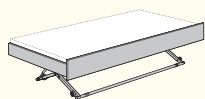
**1 gepolstertes  
Betthaupt**  
zum nachträglichen  
Umbau  
**261 801 0\***  
106/8,0/91,7



**Loungekissen**  
**259 510 6\***  
100,0/10,0/40,0  
Bezug waschbar  
bei 30 °C.

# Floyd

## Produktinformationen



**Ausziehbett Floyd**  
**90 x 190 cm**  
für (Jugend-)Bett  
und Etagenbett, mit  
Universalrollen  
ausgestattet

Blende in **Kreideweiß**  
Matratzenhöhe: ca. 11 cm  
Standard **131 888 1**  
Comfort **131 788 1**  
198,0/92,2/42,5

Blende in **Eiche/Schiefergrau**  
Matratzenhöhe: ca. 11 cm  
Standard Eiche **118 888 4**  
Standard Schiefergrau **118 888 9**  
Comfort Eiche **118 788 4**  
Comfort Schiefergrau **118 788 9**  
198,0/92,2/42,5

Blende in **Cashmere-Beige**  
Matratzenhöhe: ca. 11 cm  
Standard **131 888 2**  
Comfort **131 788 2**  
198,0/92,2/42,5

Blende in **Kieselgrau**  
Matratzenhöhe: ca. 11 cm  
Standard **131 888 9**  
Comfort **131 788 9**  
198,0/92,2/42,5

Blende: **Kreideweiß, Eiche-Bordeaux, Eiche/Schiefergrau, Cashmere-Beige, Kieselgrau**



# Fritzi

## Produktinformationen

**Kreideweiß, Dunkelrosa, Aschblau, Steingrau**



### SITZGRUPPE

\*Bitte zu der Artikelnummer die entsprechende Stoffnummer angeben:



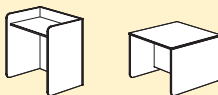
Dunkelrosa  
**102**

Aschblau  
**103**

Steingrau  
**104**

#### Material:

Polsterkern aus Polyurethan-Hartschaum,  
Bezug aus Mikrofaser 100 % Polyester.  
Bei 30 °C waschbar.



#### Kindertisch

in Kreideweiß  
kann aufrecht gestellt als Pult  
oder als Tisch verwendet werden,  
die Traverse zur Stabilisierung ist  
verstellbar  
Maße: ca. 63,0/44,0/63,0  
**182 280 8**



#### Sitzpolster

kann liegend in zwei Sitzhöhen  
verwendet werden  
Polsterkern aus Polyurethan-Hart-  
schaum, Bezug aus Mikrofaser  
100 % Polyester.  
Bei 30 °C waschbar.  
Maße: ca. 58,0/26,0/31,0  
**182 280 8 \***

### Babybett:

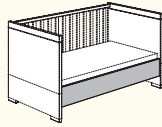
- Serienmäßig mit AIRWELL® Comfort-Lattenrost
- Lattenrost 4-fach höhenverstellbar
- Mit 2 Schlupfsprossen



138 903 \_ \*  
145,4/77,8/78,9



**Umbauseiten**  
Kreideweiß 238 103 4  
139,0/18,4/1,8

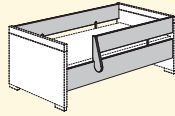


**i** Weitere Informationen sowie noch mehr Zubehör findest du im **Babyworld-Wohnbuch** und unter **paidi.de**

### Ergänzungen für Babybett

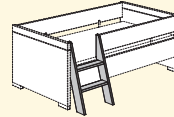
#### Sicherheits-Set in Kreideweiß

2 Umbauseiten,  
1 Schutzseite und  
1 Absturzsicherung  
links/rechts montierbar

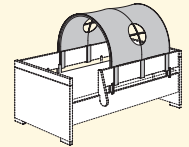


**Sicherheits-Set**  
70 x 140 cm  
219 970 1  
Außenmaße: L 139,0

#### Ergänzungen zum Sicherheits-Set



**Leiter**  
Kreideweiß 219 971 1  
steht 18,6 cm von der  
Bettseite ab,  
links/rechts montierbar



**Spielzelt**  
119 440 1'  
100 % Baumwolle  
77,0/75,0/37,0

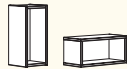
**i** Weitere Informationen sowie noch mehr Zubehör findest du im **Babyworld-Wohnbuch** und unter **paidi.de**



**Wandregal**  
138 703 \_ \*  
94,8/8,2/22,2



**Wandbox**  
rechteckig lang  
Kreideweiß 217 254 1  
Kieselgrau 217 254 9  
70,0/18,5/18,7



**Wandbox**  
rechteckig 1 Stück  
Kreideweiß 217 251 1  
Kieselgrau 217 251 9  
40,0/18,5/18,7



**Wandbox**  
quadratisch  
Kreideweiß 217 252 1  
Kieselgrau 217 252 9  
35,0/35,0/18,7



**Wandbox rechteckig**  
kann quer oder  
hochkant montiert  
werden.

\* Bitte zu der Artikelnummer  
die entsprechende Endziffer  
angeben:

- 4 für Eiche-Nebraska-Dekor
- 8 für Eiche-Nautik-Dekor

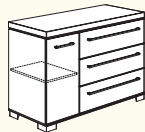
Bei allen Kommoden,  
Regalen und Kleiderschränken  
ab einer Höhe von 90 cm ist  
eine Wandbefestigung  
erforderlich.



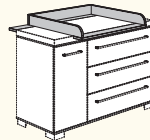
138 543 \_ \*  
94,8/90,3/55,6




138 713 \_ \*  
94,8/2,2 (12,5)/78,4  
hinten geschlossen



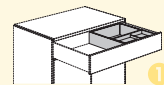
138 553 \_ \*  
135,3/90,3/55,6



138 723 \_ \*  
135,3/2,2 (12,5)/78,4  
hinten geschlossen  
links, mittig, rechts  
montierbar



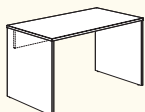
**Kopfschutz für**  
**Wickelaufsatz**  
159 204 0'  
(ca. 78,0/11,8/7,0)



**Schubladeneinsatz**  
mit Utensilienschale  
möglich.  
261 990 0



**Kommode:**  
Oberer Schublade mit  
Vollauszug.



**Schreibtisch**  
131 750 1  
130,0/72,7/70,0

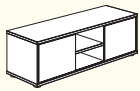


**Rollcontainer 3S**  
140 863 1  
44,3/53,7/57,3

**i** Passende Container und Stühle  
findest du in unserem **Schoolworld-**  
**Wohnbuch** oder unter **paidi.de**



Korpus + Front: Kreideweiß  
 Deckplatte + Fries: Eiche-Nautik- oder -Nebraska-Dekor | Betten: Kreideweiß/  
 Eiche-Nautik- oder -Nebraska-Dekor, massive Bettpfosten in Kreideweiß lackiert

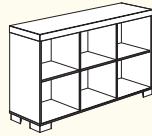


**Lowboard**  
 Kreideweiß  
**138 173 1**  
 126,8/39,2/40,6  
 3 Fächer  
 mit Kabeldurchlass  
 2 Schiebetüren  
 1 Fachboden  
 (nur im mittleren Fach)

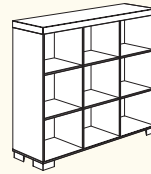


**Highboard**  
**138 563 \_\***  
 90,9/111,8/39,6

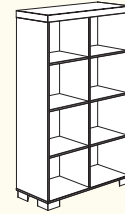
**i** **Passende Sitzkissen**  
 für das Lowboard und  
 die Sitzbank findest du  
 auf **Seite 112**.



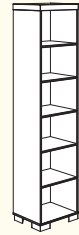
**Sideboard**  
**138 613 \_\***  
 135,3/76,6/37,9



**138 603 \_\***  
 135,3/111,8/37,9



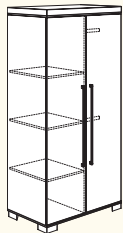
**138 653 \_\***  
 90,9/147,0/37,9



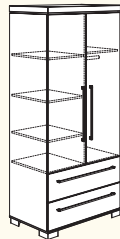
**138 623 \_\***  
 48,4/205,9/39,6



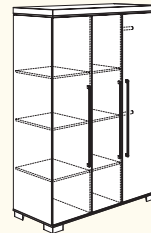
**Regal mit Tür**  
 Anschlag links:  
**138 663 \_\***  
 Anschlag rechts:  
**138 673 \_\***  
 48,4/205,9/39,6



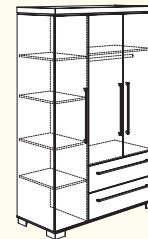
**138 103 \_\***  
 94,8/193,1/55,6



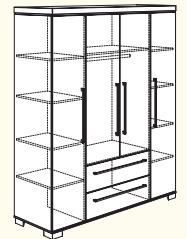
**138 113 \_\***  
 94,8/205,9/55,6



**138 013 \_\***  
 135,3/193,1/55,6



**138 033 \_\***  
 135,3/205,9/55,6



**138 063 \_\***  
 175,8/205,9/55,6

### Schrankzubehör in Kreideweiß



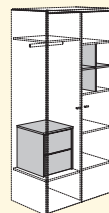
**2** **Schubladen-Set 2S Kreideweiß**  
 für linke und rechte Seite für Kleiderschrank  
**138 103 \_\*** + **138 113 \_\***  
**261 880 2**  
 für linke, rechte Seite und Mitte für Kleiderschrank  
**138 013 \_\*** + **138 033 \_\*** + **138 063 \_\***  
**261 880 1**



**4** **Spiegel**  
 für Türinnenseiten.  
 Bei Kleiderschrank **138 103 \_\*** für beide Türen.  
 Bei Kleiderschrank **138 013 \_\*** nur für linke und rechte Tür.  
 Befestigung mit Spiegelklebeband, Spiegelkanten  
 geschliffen.  
 30,0/140,0/0,5 cm  
**131 999 9**



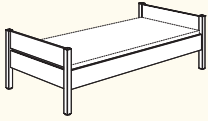
**3** **Wäschefach-Unterteilung Kreideweiß**  
 für linke und rechte Seite für Kleiderschrank  
**138 103 \_\*** + **138 013 \_\*** + **138 113 \_\***  
**261 885 4**  
 für Mitte für Kleiderschrank **138 013 \_\***,  
 nur für linke Seite für Kleiderschrank **138 033 \_\***,  
 für beide Außenseiten für Kleiderschrank **138 063 \_\***  
**261 886 5**



**i** **Weitere Informationen**  
 sowie noch mehr Zubehör  
 findest du auf **Seite 99**.

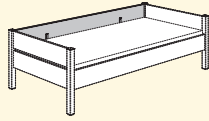
Beispiel

### Bett

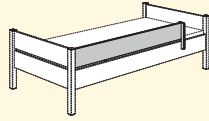


**Bett**  
 90 x 200 cm  
 117 810\_\* 210,4/97,6/61,8  
 120 x 200 cm  
 117 812\_\* 210,4/127,6/61,8  
 140 x 200 cm  
 117 814\_\* 210,4/147,6/61,8

**Ergänzungen für Bett**  
 117 810\_\* + 117 812\_\* + 117 814\_\* in Kreideweiß



**Schutzseite (hinten)**  
 232 100 1  
 200,0/2,2/18,0



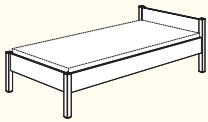
**Absturzsicherung (vorne)**  
 232 110 1  
 156,0/2,2/18,0  
 links/rechts montierbar

**\*Bitte zu der Artikelnummer die entsprechende Endziffer angeben:**

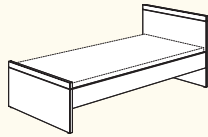
- 4 für Eiche-Nebraska-Dekor
- 8 für Eiche-Nautik-Dekor



**Bett** mit der Breite 90 und 120 x 200 cm kann zum Spiel- und Etagenbett umgebaut werden.



**Jugendbett**  
 mit unterschiedlich hohen Betthauptern  
 90 x 200 cm  
 117 815\_\* 210,4/97,6/61,8  
 120 x 200 cm  
 117 816\_\* 210,4/127,6/61,8  
 140 x 200 cm  
 117 817\_\* 210,4/147,6/61,8



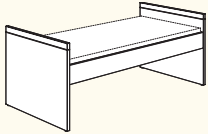
**Jugendbett**  
 mit unterschiedlich hohen, durchgehenden Hauptern  
 90 x 200 cm  
 117 805\_\* 210,4/95,7/80,8  
 120 x 200 cm  
 117 806\_\* 206,4/125,7/80,8

**i** Passende Lattenroste und Matratzen findest du in unserem **Kidsworld-Wohnbuch** oder auf [paidi.de](http://paidi.de)



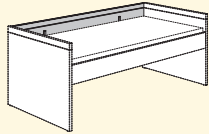
**Nachtkommode**  
 138 583\_\*  
 48,4/39,1/39,6

### Kojenbett

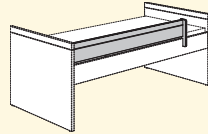


**Kojenbett**  
 90 x 200 cm  
 117 890\_\* 210,4/95,7/80,8  
 120 x 200 cm  
 117 892\_\* 210,4/125,7/80,8

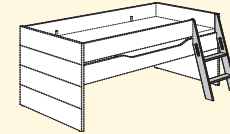
**Ergänzung für Kojenbett**  
 90 x 200 cm (117 890\_\*) + 120 x 200 cm (117 892\_\*)



**Schutzseite (hinten)**  
 217 100\_\* 200,0/2,2/18,0

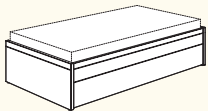


**Absturzsicherung (vorne)**  
 217 110\_\*  
 156,0/2,2/18,0  
 links/rechts montierbar

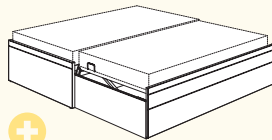


**Leiter**  
 Kreideweiß  
 nur in Verbindung mit der Absturzsicherung 217 110\_\*  
 232 095 1

### Flynn

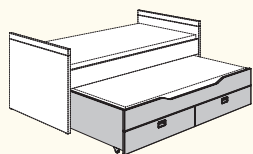



**Universalliege**  
 mit Ausziehfunktion  
 161 800 1  
 geschlossen  
 206,4/105,2/44,4

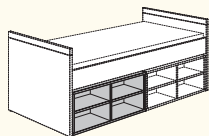


**Ausziehfunktion verdoppelt Liegefläche nahezu auf einer Ebene.**  
 Hauptliegefläche: 100 x 200 cm  
 Gesamtliegefläche: ca. 200 x 198,5 cm  
 Beide Liegen inkl. Lattenrost mit mittlerer Härtegradverstellung.

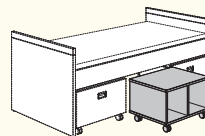
Korpus + Front: Kreideweiß  
 Deckplatte + Fries: Eiche-Nautik- oder -Nebraska-Dekor | Betten: Kreideweiß/  
 Eiche-Nautik- oder -Nebraska-Dekor, massive Bettpfosten in Kreideweiß lackiert



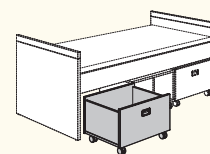
**Unterschiebebett**  
 für Kojenbetten 90 x 190 cm  
 mit 2 großen Schubladen  
 (Matratzengröße:  
 90 x 190 x 11 cm)  
 Griffe Chrom matt  
**131 889 1**  
 198,0/94,9/40,4  
 Lattenrost 90 x 190 cm  
 notwendig



**Unterschieberegal**  
 4 Fächer für Kojenbetten,  
 2 Stück passen auf jeder Seite  
 unter das Kojenbett  
**232 806 1**  
 99,0/30,0/40,4



**Rollregal**  
 2 Fächer für Kojenbetten,  
 max. 3 nebeneinander,  
 4 Universalrollen,  
 (2 feststellbar)  
**232 805 1**  
 65,0/47,0/40,4



**Rollbox**  
 für Kojenbetten,  
 max. 3 nebeneinander,  
 mit 4 Universalrollen  
 (2 feststellbar)  
**217 800 \_\***  
 65,0/47,0/40,4



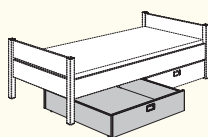
Bettkasten mit Rollen für  
 Teppichböden **Rollensatz**  
**für Bettkasten** für Hartböden  
**210 040 0**



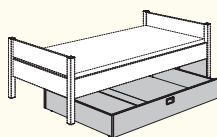
**Sitzpolster**  
 für Rollbox  
**131 991 1<sup>2</sup>** Bezug Mikrofaser  
**131 993 1<sup>2</sup>** Bezug Baumwolle  
 59,0/42,0/5,0  
 nur in Verbindung mit  
 Abdeckung verwendbar.



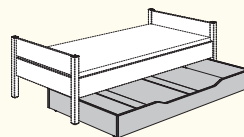
**Abdeckung**  
 für Rollbox  
**232 801 1**  
 59,1/42,3/1,8



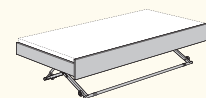
**1/2 Bettkasten**  
 für (Jugend-)Bett  
 und Etagenbett  
 Griff Chrom matt  
**131 880 1**  
 98,5/95,0/20,0  
 2 Stück passen nebeneinander



**3/4 Bettkasten mit Blende**  
 für (Jugend-)Bett  
 und Etagenbett  
 Griff Chrom matt  
**131 885 1**  
 150,0/95,0/20,0



**Unterschiebebett**  
 90 x 190 cm  
 für (Jugend-)Bett  
 und Etagenbett  
**131 881 1** 198,0/95,0/20,0  
 (passend für Matratze  
 90 x 190 x 11 cm, Standard-  
 Lattenrost sep. erhältlich) auch  
 als Bettkasten nutzbar



**Ausziehbett Floyd**  
 90 x 190 cm  
 für (Jugend-)Bett  
 und Etagenbett  
 Blende in Kreideweiß  
 Matratzenhöhe:  
 ca. 11 cm  
 Standard **131 888 1**  
 Comfort **131 788 1**  
 198,0/92,2/42,5



Bettkasten mit Rollen für  
 Teppichböden. **Rollensatz**  
**für Bettkasten** für Hartböden  
**210 040 0**

## Lattenroste aus massivem Holz

Nur für Betten:

**Comfort verstellbares Kopf- und Fußteil**

90 x 200 cm **183 055 0**

120 x 200 cm **183 125 0**

140 x 200 cm **183 145 0**

Für alle (Jugend-)Betten, Kojen-, Spiel-  
 und Etagenbetten:

**Comfort**

90 x 200 cm **183 050 0**

120 x 200 cm **183 121 0**

140 x 200 cm **183 141 0**

Für Unterschiebebett:

**Standard**

90 x 190 cm **183 030 0**

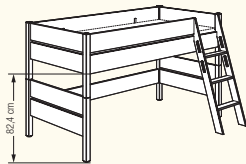
**i** Passende Matratzen findest du ab Seite 114.

<sup>2</sup>Farbvarianten Sitzpolster auf Seite 113

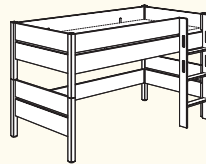
### Spielbett 120 cm



Leiter ist an allen Betten rechts und links montierbar.




**Spielbett 120**  
mit schräger Griffleiter  
90 x 200 cm  
117 840 \_\* 210,4/135,3/121,8  
120 x 200 cm  
117 845 \_\* 210,4/165,3/121,8




**Spielbett 120**  
mit gerader Griffleiter  
90 x 200 cm  
117 842 \_\* 210,4/106,3/121,8  
120 x 200 cm  
117 847 \_\* 210,4/136,3/121,8

\*Bitte zu der Artikelnummer die entsprechende Endziffer angeben, siehe S. 132 oben.

### Spielbett 160 cm



**Spielbett 160** mit schräger Griffleiter  
90 x 200 cm 117 830 \_\* 210,4/147,7/161,8




**Spielbett 160** mit gerader Griffleiter  
90 x 200 cm 117 832 \_\* 210,4/106,3/161,8


### Etagenbett 160 cm



Das Etagenbett kann zu 2 Betten umgebaut werden.



**Etagenbett 160** mit schräger Griffleiter  
90 x 200 cm 117 833 \_\* 210,4/147,7/161,8




**Etagenbett 160** mit gerader Griffleiter  
90 x 200 cm 117 834 \_\* 210,4/106,3/161,8  
120 x 200 cm 117 839 \_\* 210,4/136,3/161,8

### Hochbett 180 cm



**Hochbett 180** mit schräger Griffleiter  
90 x 200 cm 117 820 \_\* 210,4/154,0/181,8  
120 x 200 cm 117 825 \_\* 210,4/184,0/181,8



**Hochbett 180** mit gerader Griffleiter  
90 x 200 cm 117 822 \_\* 210,4/106,3/181,8  
120 x 200 cm 117 827 \_\* 210,4/136,3/181,8

Bei allen Betten ab einer Höhe von 180 cm ist eine Wandbefestigung unbedingt erforderlich.


### Etagenbett 180 cm



Das Etagenbett kann zu 2 Betten umgebaut werden.



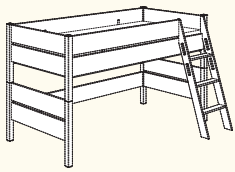

**Etagenbett 180** mit schräger Griffleiter  
90 x 200 cm 117 823 \_\* 210,4/154,0/181,8



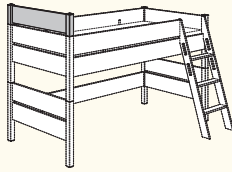
**Etagenbett 180** mit gerader Griffleiter  
90 x 200 cm 117 824 \_\* 210,4/106,3/181,8



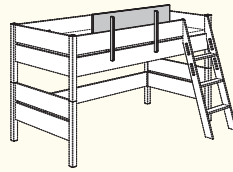
Korpus + Front: Kreideweiß  
 Deckplatte + Fries: Eiche-Nautik- oder -Nebraska-Dekor | Betten: Kreideweiß/  
 Eiche-Nautik- oder -Nebraska-Dekor, massive Bettpfosten in Kreideweiß lackiert



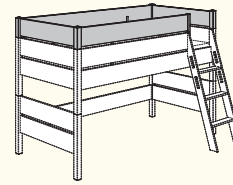
**Vorhang-Befestigungs-Set**  
 Für Spielbetten (Höhe 120 cm)  
 und Etagenbetten  
 (Höhe 160 cm)  
**Längsseite** (200 cm),  
 1 Stück 217 817 1  
**Querseite** (Breite 90 cm),  
 1 Stück 217 818 1  
**Querseite** (Breite 120 cm),  
 1 Stück 217 819 1



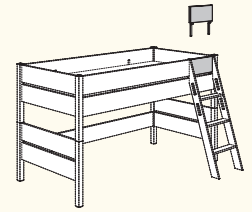
**Erhöhte Absturzsicherung**  
 für Querseite, für Spiel-,  
 Hoch- und Etagenbetten  
**90 x 200 cm**  
 217 115 1  
 97,6/5,2/20,0  
**120 x 200 cm**  
 217 116 1  
 127,6/5,2/20,0



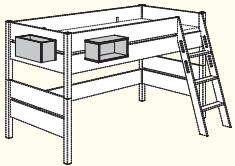
**Erhöhte Absturzsicherung**  
 für Längsseite, für Spiel-,  
 Hoch- und Etagenbetten  
**232 112 1**  
 112,0/2,2/18,0



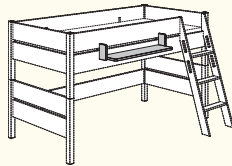
**Absturzsicherung (ringsum)**  
 mit einem Einstieg, für Spiel-,  
 Hoch- und Etagenbetten  
**90 x 200 cm**  
 217 600 1  
 210,4/97,6/20,0  
**120 x 200 cm**  
 217 602 1  
 210,4/127,6/20,0



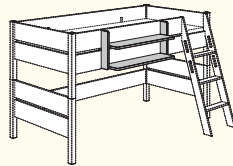
**Rausfallschutz**  
 für Bett, Spiel-, Hoch-  
 und Etagenbetten  
**232 605 1**  
 39,3/2,2/18,0




**Bettbox**  
**rechteckig 1 Stück**  
 mit Öffnung seitlich  
 oder nach oben montierbar  
 Kreideweiß 217 253 1  
 Kieselgrau 217 253 9  
 40,0/18,7/18,5



**Hängeregal**  
 1 Boden, für Spiel-  
 und Etagenbetten  
**232 200 1**  
 84,0/20,0/15,0



**Hängeregal**  
 2 Böden, für Spiel-  
 und Etagenbetten  
**232 201 1**  
 84,0/20,0/36,8

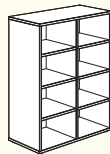


**Sicherheits-Set**  
 für Spiel-, Hoch-  
 und Etagenbetten  
 silberfarbig nachleuchtend  
**267 609 0**

**!**  
 Der Rausfallschutz schützt Kinder nur vor dem Herausfallen. Er kann aber nicht verhindern, dass sie über die erhöhte Schutzvorrichtung steigen.



**Unterstellregal**  
 6 Fächer  
**231 230 1**  
 83,9/79,7/40,0



**Unterstellregal**  
 8 Fächer  
**231 239 1**  
 83,9/105,3/40,0



**Basketballset**  
 inkl. Softball  
**232 501 1**  
 50,0/40,0/37,0

**i** Weitere Informationen sowie noch mehr Zubehör findest du ab Seite 101.

**Material**

Häupter und Bettseiten in Melaminharz-Dekor, Bettpfosten und Leiter Massivholz lackiert.

**Maße**

Das lichte Maß der Betten beträgt L 201,2 x B 90,5/120,5/140,5 cm, bitte auf die richtige Matratzengröße achten.

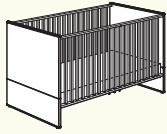
**! Sicherheit**

Die Sicherheit unserer Spiel-, Hoch- und Etagenbetten nach DIN EN 747 ist nur bei Verwendung der PAIDI Lattenroste gewährleistet.

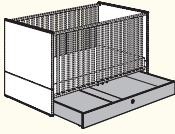
Bei allen Spiel-, Hoch- und Etagenbetten dürfen die Matratzen nicht höher als 14 cm sein.

## Babybett:

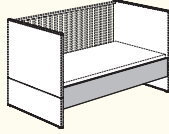
- Serienmäßig mit AIRWELL® Comfort-Lattenrost
- Lattenrost 4-fach höhenverstellbar
- 3 Schlupfsprossen mit patentiertem Mechanismus zum Herausnehmen



**128 900 4**  
144,0/76,3/82,0  
(Matratze 70 x 140 cm)

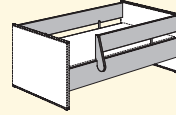


**Bettkasten**  
für Babybett  
**138 887 1**  
137,0/75,0/14,5



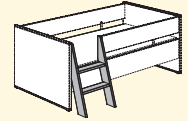
## Ergänzungen für Babybett

**Sicherheits-Set in Kreideweiß**  
2 Umbauseiten, 1 Schutzseite  
und 1 Absturzsicherung  
links/rechts montierbar

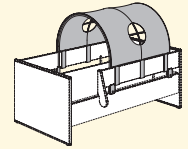


**Sicherheits-Set**  
70 x 140 cm  
**219 970 1**  
Außenmaße: L 139,0

## Ergänzungen zum Sicherheits-Set



**Leiter in Kreideweiß**  
**219 971 1** steht 18,6 cm  
von der Bettseite ab,  
links/rechts  
montierbar



**Spielzelt 119 440 1'**  
100 % Baumwolle  
77,0/75,0/37,0



**Umbauseiten**  
Kreideweiß  
**228 100 1**  
139,0/18,4/1,8



Bettkasten mit Rollen  
für Teppichböden.  
**Rollensatz für**  
**Bettkasten** für  
Hartböden  
**210 040 0**



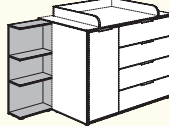
**Alle Umbau-**  
**möglichkeiten**  
**findest du auf**  
**Seite 11.**



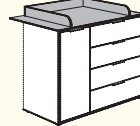
**Kommode offen**  
**128 530 4**  
125,9/93,6/54,8  
3 offene Fächer,  
4 Schubladen




**Kommode**  
**128 540 4**  
125,9/93,6/54,8  
1 Tür, 2 Einlegeböden,  
4 Schubladen



**228 460 4**  
45,0/92,4/21,3  
links/rechts stellbar  
in Kreideweiß



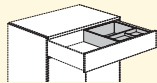
**128 710 4**  
125,9/2,2 (11,5)/78,6  
Wickelfläche: 84,2 x 75,2  
hinten geschlossen



**Kopfschutz**  
**für Wickelaufsatz**  
**159 204 0'**  
(ca. 78,0/11,8/7,0)



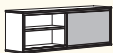
**Kommode:**  
Obere Schublade  
mit Vollauszug.



**Schubladeneinsatz**  
mit Utensilienschale  
möglich.  
**261 990 0**



**Wandregal**  
**128 701 4**  
94,8/8,2/22,5



**Wandregal**  
mit Schiebetür  
**128 740 4**  
88,8/30,2/21,1



**Wandbox**  
**rechteckig lang**  
Kreideweiß **217 254 1**  
Kieselgrau **217 254 9**  
Schiefergrau **227 254 9**  
Naturschwarz **236 254 8**  
Eiche-Montana-  
Dekor **228 254 4**  
70,0/18,5/18,7



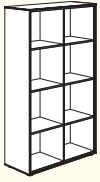

**Wandbox**  
**rechteckig, 1 Stück**  
Kreideweiß **217 251 1**  
Kieselgrau **217 251 9**  
Schiefergrau **227 251 9**  
Naturschwarz **236 251 8**  
Eiche-Montana-  
Dekor **228 251 4**  
40,0/18,5/18,7



**Wandbox**  
**quadratisch**  
Kreideweiß **217 252 1**  
Kieselgrau **217 252 9**  
Schiefergrau **227 252 9**  
Naturschwarz **236 252 8**  
Eiche-Montana-  
Dekor **228 252 4**  
35,0/35,0/18,7



**Wandbox**  
**rechteckig:**  
Kann quer oder  
hochkant mon-  
tiert werden.



128 650 4  
97,2/165,0/38,8



128 655 4  
97,2/165,0/38,8



128 651 4  
97,2/165,0/38,8

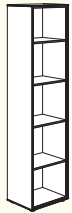


128 652 4  
97,2/165,0/38,8



128 654 4  
97,2/165,0/38,8

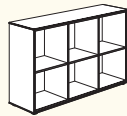
Bei allen Kommoden, Regalen und Kleiderschränken ab einer Höhe von 90 cm ist eine Wandbefestigung erforderlich.



128 620 4  
50,8/203,6/38,8



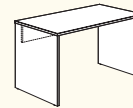
Highboard  
128 570 4  
97,2/115,2/38,8



Sideboard  
128 610 4  
143,6/85,3/38,8

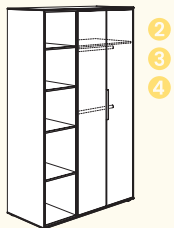


Nachtkommode  
128 580 4  
50,8/43,4/38,8



Schreibtisch  
131 750 1  
130,0/72,7/70,0

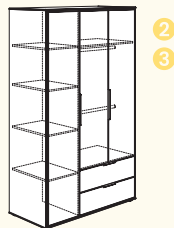
Passende Container und Stühle findest du in unserem **Schoolworld-Wohnbuch** oder unter [paidi.de](http://paidi.de)



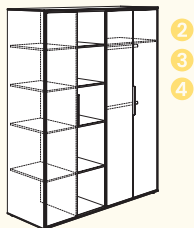
128 011 4  
125,9/203,6/54,8



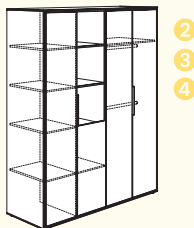
128 012 4  
125,9/203,6/54,8



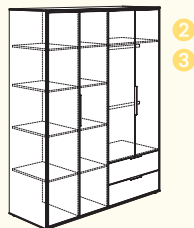
128 033 4  
125,9/203,6/54,8



128 021 4  
166,4/203,6/54,8

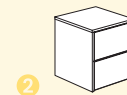


128 022 4  
166,4/203,6/54,8

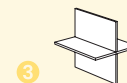


128 063 4  
166,4/203,6/54,8

### Schrankszubehör in Kreideweiß



2 Schubladen-Set 2S Kreideweiß für das Wäschefach aller Kleiderschränke 261 880 1 für das Kleiderfach aller Kleiderschränke 261 880 3

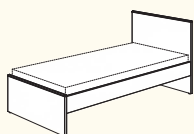


3 Wäschefach-Unterteilung Kreideweiß für das Wäschefach aller Kleiderschränke 261 876 5

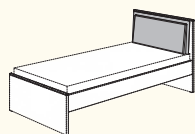


4 Spiegel für beide rechten Türinnenseiten, außer für Kleiderschränke 128 033 4 + 128 063 4. Befestigung mit Spiegelklebeband, Spiegelkanten geschliffen. 131 999 9 30,0/140,0/0,5 cm

Weitere Informationen sowie noch mehr Zubehör findest du auf Seite 99.



Jugendbett  
90 x 200 cm  
128 815 4 205,6/95,7/88,7  
120 x 200 cm  
128 816 4 205,6/125,7/88,7  
140 x 200 cm  
128 817 4 205,6/145,7/88,7



Relaxkissen plus  
Breite 90 cm  
259 520 6\* 91,0/40,0/10,0  
Breite 120 cm  
259 521 6\* 121,0/40,0/10,0  
Breite 140 cm  
259 522 6\* 144,0/40,0/10,0

Passende Lattenroste und Matratzen findest du in unserem **Kidsworld-Wohnbuch** oder unter [paidi.de](http://paidi.de)

\*Bitte zu der Artikelnummer die entsprechende Stoffnummer angeben:



Dunkelrosa 102 Aschblau 103 Steingrau 104

Material:  
Bezug aus Mikrofaser 100 % Polyester.  
Bei 30 °C waschbar.



## Produktinformationen

### Bodenbett:

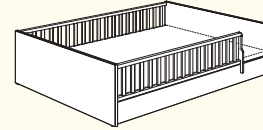
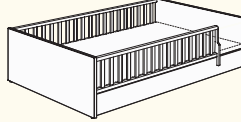
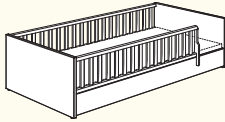
- mit Design-Gitterseiten vorne und hinten
- ohne Matratze und ohne Lattenrost
- Ein Bett – 3 Umbauvarianten:  
Das Bodenbett ist ohne zusätzliche Umbauteile von Little zu Middle zu Teens umbaubar.

90 cm x 200 cm

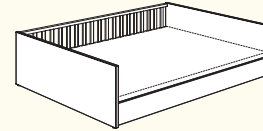
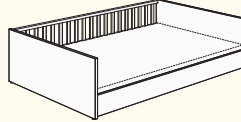
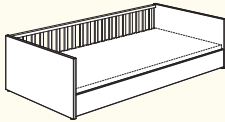
120 cm x 200 cm

140 cm x 200 cm

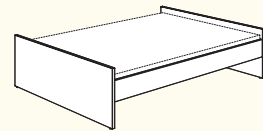
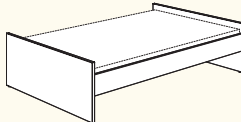
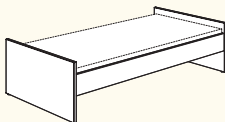
### Little



### Middle



### Teens



Kreideweiß 173 815 1  
Cashmere-Beige 173 815 2  
Mattblau 173 815 8  
205,6/97,6/50,8

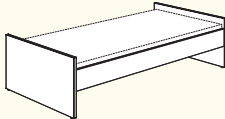
Kreideweiß 173 816 1  
Cashmere-Beige 173 816 2  
Mattblau 173 816 8  
205,6/127,6/50,8

Kreideweiß 173 817 1  
Cashmere-Beige 173 817 2  
Mattblau 173 817 8  
205,6/147,6/50,8


### Teens-Bett



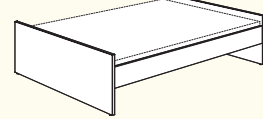
Das **Teens-Bett** kann nicht zu Little und Middle umgebaut werden.



Kreideweiß 173 835 1  
Cashmere-Beige 173 835 2  
Mattblau 173 835 8  
205,6/97,6/50,8

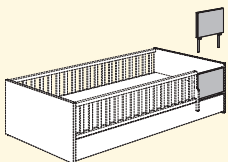


Kreideweiß 173 836 1  
Cashmere-Beige 173 836 2  
Mattblau 173 836 8  
205,6/127,6/50,8



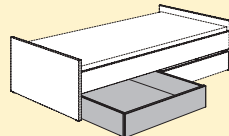
Kreideweiß 173 837 1  
Cashmere-Beige 173 837 2  
Mattblau 173 836 8  
205,6/147,6/50,8

### Ergänzungen für Bodenbett

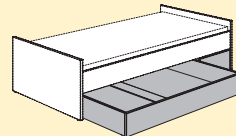


**Rausfallschutz**  
für den Einstieg zum Einstecken über der Bettseite  
Kreideweiß 273 605 1  
Cashmere-Beige 273 605 2  
Mattblau 273 605 8  
41,2/2,2/24,6

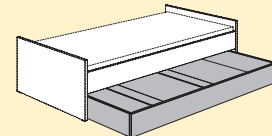
### Ergänzungen für Teens-Bett



**1/2 Bettkasten**  
mit Rollen (f. Teppichboden)  
(2 Stück passen nebeneinander)  
Kreideweiß 173 880 1  
Cashmere-Beige 173 880 2  
Mattblau 173 880 8  
98,5/95,2/20,0



**3/4 Bettkasten mit Blende**  
mit Rollen (f. Teppichboden)  
Kreideweiß 173 885 1  
Cashmere-Beige 173 885 2  
Mattblau 173 885 8  
150,0/95,2/20,0



**Bettkasten-Unterschiebebett**  
90 x 190 cm mit Rollen (f. Teppichboden)  
es kann ein Standard-Lattenrost eingelegt werden, für Matratzengröße 90 x 190 x ca. 11 cm  
Kreideweiß 173 881 1  
Cashmere-Beige 173 881 2  
Mattblau 173 881 8  
198,0/95,2/20,0



**Optional: Rollensatz für Bettkasten**  
für Hartböden  
210 040 0

Passende Lattenroste und Matratzen findest du ab Seite 114.





## Produktinformationen

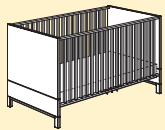
### MONOCHROME MÖBEL



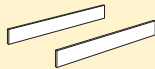
Mattblau Kieselgrau Kreideweiß

#### Babybett:

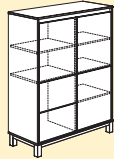
- Serienmäßig mit AIRWELL® Comfort-Lattenrost
- Lattenrost 4-fach höhenverstellbar
- 3 Schlupfsprossen mit patentiertem Mechanismus zum Herausnehmen



Kreideweiß 168 901 1  
 Mattblau 168 908 8  
 Kieselgrau 168 909 9  
 144,6/76,3/81,3  
 (Matratze 70 x 140 cm)



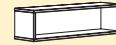
**Umbauseiten**  
 Kreideweiß 268 100 1  
 Mattblau 268 100 8  
 Kieselgrau 268 100 9  
 139,0/18,4/2,2



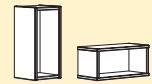
Kreideweiß 168 571 1  
 Mattblau 168 578 8  
 Kieselgrau 168 579 9  
 94,8/119,7/40,1



**Wandbox quadratisch**  
 Kreideweiß 217 252 1  
 Mattblau 268 252 8  
 Kieselgrau 217 252 9  
 35,0/35,0/18,7

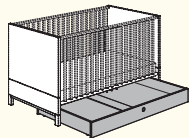


**Wandbox rechteckig lang**  
 Kreideweiß 217 254 1  
 Mattblau 268 254 8  
 Kieselgrau 217 254 9  
 70,0/18,5/18,7



**Wandbox rechteckig 1 Stück**  
 Kreideweiß 217 251 1  
 Mattblau 268 251 8  
 Kieselgrau 217 251 9  
 40,0/18,5/18,7

**i** **Wandbox rechteckig** kann quer oder hochkant montiert werden.

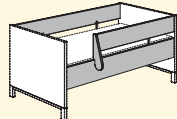


**Bettkasten für Babybett in Kreideweiß**  
 138 887 1  
 137,0/75,0/14,5

**+**  
 Bettkasten mit Rollen für Teppichböden.  
**Rollensatz für Bettkasten für Hartböden**  
 210 040 0

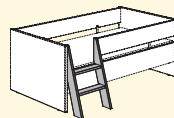
#### Ergänzungen für Babybett

**Sicherheits-Set in Kreideweiß**  
 2 Umbauseiten,  
 1 Schutzseite und  
 1 Absturzsicherung  
 links/rechts montierbar

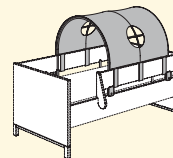


**Sicherheits-Set**  
 70 x 140 cm  
 219 970 1  
 Außenmaße: L 139,0

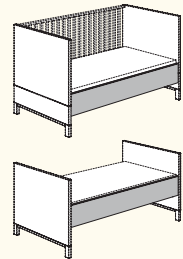
#### Ergänzungen zum Sicherheits-Set




**Leiter in Kreideweiß**  
 219 971 1  
 funktioniert nur ohne Bettfüße (nur Gleiter)  
 steht 18,6 cm von der Bettseite ab, links/rechts montierbar



**Spielzelt 119 440 1'**  
 100 % Baumwolle  
 77,0/75,0/37,0

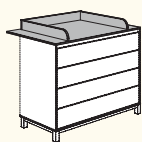


**i** **Alle Umbaumöglichkeiten findest du auf Seite 11.**




**Korpus + Front**  
 Kreideweiß, Dekorleiste:  
 Kreideweiß 168 550 1  
 Mattblau 168 550 8  
 Kieselgrau 168 550 9  
 123,5/94,9/56,1  
 4 Schubladen mit Facheinteilung  
**Dekorleiste zum Austauschen** **D**

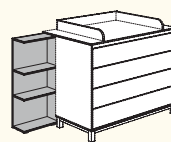
**i** **Kommode:**  
 Obere Schublade mit Vollauszug.



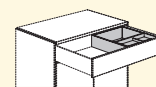
**168 710 1**  
 123,5/12,5/78,8  
 In Kreideweiß,  
 Wickelfläche:  
 84,2 x 75,2  
 hinten geschlossen



**Kopfschutz für Wickelaufsatz**  
 159 204 0'  
 (ca. 78,0/11,8/7,0)



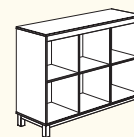
**268 460 1**  
 45,0/92,4/21,3  
 In Kreideweiß,  
 links/rechts stellbar



**i** **Schubladeneinsatz mit Utensilienschale möglich.**  
 261 990 0



**Nachtkommode**  
 Korpus + Front  
 Kreideweiß, Dekorleiste:  
 Kreideweiß 168 580 1  
 Mattblau 168 580 8  
 Kieselgrau 168 580 9  
 48,4/42,9/40,1  
**Dekorleiste zum Austauschen** **A**



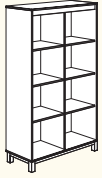
**Sideboard**  
 Korpus + Front  
 Kreideweiß, Dekorleiste:  
 Kreideweiß 168 610 1  
 Mattblau 168 610 8  
 Kieselgrau 168 610 9  
 123,5/87,9/40,1  
**Dekorleiste zum Austauschen** **B**



**Korpus + Front**  
 Kreideweiß, Dekorleiste:  
 Kreideweiß 168 620 1  
 Mattblau 168 620 8  
 Kieselgrau 168 620 9  
 48,4/204,0/40,1  
**Dekorleiste zum Austauschen** **A**

**!**  
 Bei allen Kommoden, Regalen und Kleiderschränken ab einer Höhe von 90 cm ist eine Wandbefestigung erforderlich.

### 8 Fach Regal



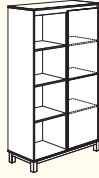
**Korpus + Front**  
**Kreideweiß**, Dekorleiste:  
 Kreideweiß 168 650 1  
 Mattblau 168 650 8  
 Kieselgrau 168 650 9  
 94,8/159,9/40,1

**Dekorleiste zum Austauschen** **C**



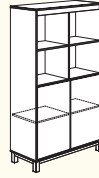
**Korpus + Front**  
**Kreideweiß**, Dekorleiste:  
 Kreideweiß 168 651 1  
 Mattblau 168 651 8  
 Kieselgrau 168 651 9  
 94,8/159,9/40,1

**Dekorleiste zum Austauschen** **C**



**Korpus + Front**  
**Kreideweiß**, Dekorleiste:  
 Kreideweiß 168 652 1  
 Mattblau 168 652 8  
 Kieselgrau 168 652 9  
 94,8/159,9/40,1

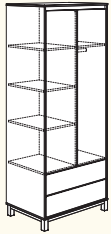
**Dekorleiste zum Austauschen** **C**



**Korpus + Front**  
**Kreideweiß**, Dekorleiste:  
 Kreideweiß 168 654 1  
 Mattblau 168 654 8  
 Kieselgrau 168 654 9  
 94,8/159,9/40,1

**Dekorleiste zum Austauschen** **C**

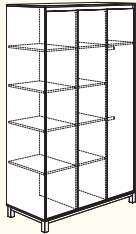
Bei allen Kommoden, Regalen und Kleiderschränken ab einer Höhe von 90 cm ist eine Wandbefestigung erforderlich.



2  
4  
5

**Korpus + Front**  
**Kreideweiß**, Dekorleiste:  
 Kreideweiß 168 125 1  
 Mattblau 168 125 8  
 Kieselgrau 168 125 9  
 83,0/204,0/56,1

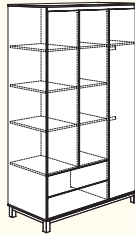
**Dekorleiste zum Austauschen** **B**



2  
4  
5

**Korpus + Front**  
**Kreideweiß**, Dekorleiste:  
 Kreideweiß 168 130 1  
 Mattblau 168 130 8  
 Kieselgrau 168 130 9  
 123,5/204,0/56,1

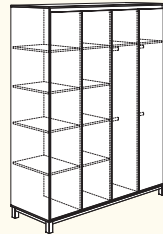
**Dekorleiste zum Austauschen** **D**



2  
4  
5

**Korpus + Front**  
**Kreideweiß**, Dekorleiste:  
 Kreideweiß 168 135 1  
 Mattblau 168 135 8  
 Kieselgrau 168 135 9  
 123,5/204,0/56,1

**Dekorleiste zum Austauschen** **D**



2  
4  
5

**Korpus + Front**  
**Kreideweiß**, Dekorleiste:  
 Kreideweiß 168 140 1  
 Mattblau 168 140 8  
 Kieselgrau 168 140 9  
 164,0/204,0/56,1

**Dekorleiste zum Austauschen** **E**

### Schrankszubehör in Kreideweiß



**2 Schubladen-Set 2S**  
**Kreideweiß**

für alle Seiten aller Kleiderschränke, für das linke und mittlere Innenfach der Kleiderschränke 168 025\* und 168 055\*  
 261 880 1



**3 Schubladen-Set 2S**  
**Kreideweiß**

für das rechte Innenfach der Kleiderschränke 168 025\* und 168 055\*  
 261 880 3

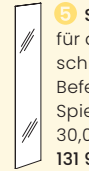


**4 Wäschefach-Unterteilung**  
**Kreideweiß**

für alle Seiten aller Kleiderschränke, außer 168 025\* und 168 055\*

261 886 5

für linkes und mittleres Innenfach der Kleiderschränke 168 025\* und 168 055\*  
 261 876 5



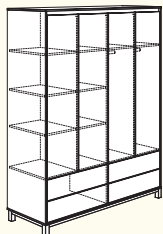
**5 Spiegel**

für alle Türinnenseiten aller Kleiderschränke, außer 168 025\* und 168 055\*, Befestigung mit Spiegelklebeband, Spiegelkanten geschliffen.  
 30,0/140,0/0,5 cm

131 999 9

**1** Weitere Informationen sowie noch mehr Zubehör findest du auf Seite 99.

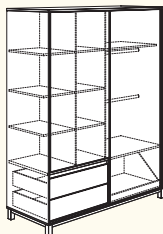
\*Letzte Ziffer der Artikelnummer:  
 1 für Kreideweiß, 8 für Mattblau,  
 9 für Kieselgrau



2  
4  
5

**Korpus + Front**  
**Kreideweiß**, Dekorleiste:  
 Kreideweiß 168 145 1  
 Mattblau 168 145 8  
 Kieselgrau 168 145 9  
 164,0/204,0/56,1

**Dekorleiste zum Austauschen** **E**

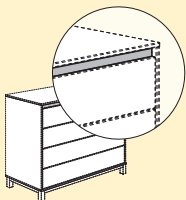


2  
3  
4

**Korpus + Front**  
**Kreideweiß**, Dekorleiste:  
 Kreideweiß 168 025 1  
 Mattblau 168 025 8  
 Kieselgrau 168 025 9  
 164,0/204,0/62,0  
 ohne Spiegel

**Dekorleiste zum Austauschen** **B**

## DEKORLEISTEN ZUM AUSTAUSCHEN



**A Dekorleiste zum Austauschen**  
 Kreideweiß 268 800 1  
 Mattblau 268 800 8  
 Kieselgrau 268 800 9  
 44,8/5,5/1,6

**B Dekorleiste zum Austauschen**  
 Kreideweiß 268 801 1  
 Mattblau 268 801 8  
 Kieselgrau 268 801 9  
 79,4/5,5/1,6

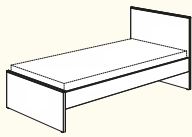
**C Dekorleiste zum Austauschen**  
 Kreideweiß 268 802 1  
 Mattblau 268 802 8  
 Kieselgrau 268 802 9  
 91,2/5,5/1,6

**D Dekorleiste zum Austauschen**  
 Kreideweiß 268 803 1  
 Mattblau 268 803 8  
 Kieselgrau 268 803 9  
 119,9/5,5/1,6

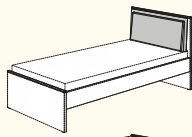
**E Dekorleiste zum Austauschen**  
 Kreideweiß 268 804 1  
 Mattblau 268 804 8  
 Kieselgrau 268 804 9  
 160,4/5,5/1,6



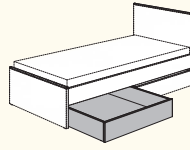
**Jugendbett**



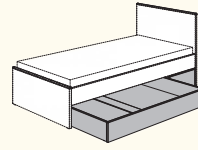
**Jugendbett in Kreideweiß**  
**90 x 200 cm**, Dekorleiste:  
 Kreideweiß 168 815 1  
 Mattblau 168 815 8  
 Kieselgrau 168 815 9  
 205,6/95,7/88,7  
**120 x 200 cm**, Dekorleiste:  
 Kreideweiß 168 816 1  
 Mattblau 168 816 8  
 Kieselgrau 168 816 9  
 205,6/125,7/88,7  
**140 x 200 cm**, Dekorleiste:  
 Kreideweiß 168 817 1  
 Mattblau 168 817 8  
 Kieselgrau 168 817 9  
 205,6/145,7/88,7



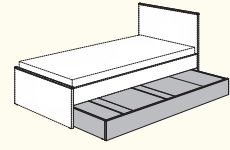
**Relaxkissen plus**  
**Breite 90 cm**  
 259 520 6\*  
 91,0/40,0/10,0  
**Breite 120 cm**  
 259 521 6\*  
 121,0/40,0/10,0  
**Breite 140 cm**  
 259 522 6\*  
 144,0/40,0/10,0



**1/2 Bettkasten**  
 mit Rollen (f. Teppichboden)  
 (2 Stück passen nebeneinander)  
 173 880 1  
 98,5/95,2/20,0



**3/4 Bettkasten mit Blende**  
 mit Rollen (f. Teppichboden)  
 173 885 1  
 150,0/95,2/20,0



**Bettkasten-Unterschiebebett**  
**90 x 190 cm** mit Rollen  
 (f. Teppichboden)  
 es kann ein Standard-Lattenrost  
 eingelegt werden, für Matratzen-  
 gröÙe 90 x 190 x ca. 11 cm  
 173 881 1  
 198,0/95,2/20,0



**Optional: Rollensatz für Bettkasten**  
 für Hartböden  
 210 040 0

**Dekorleiste zum Austauschen**

\*Bitte zu der Artikelnummer die entsprechende Stoffnummer angeben:

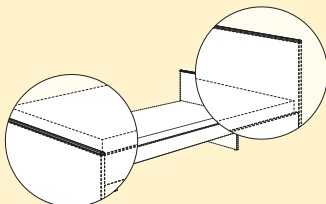


Dunkelrosa 102    Aschblau 103    Steingrau 104

**Material:**

Bezug aus Mikrofaser 100 % Polyester.  
 Bei 30 °C waschbar.

**DEKORLEISTEN ZUM AUSTAUSCHEN**



**F 2 Dekorleisten zum Austauschen**

**Breite 90 cm**  
 Kreideweiß 268 830 1  
 Mattblau 268 830 8  
 Kieselgrau 268 830 9  
 95,7/2,2/1,3

**Breite 120 cm**  
 Kreideweiß 268 831 1  
 Mattblau 268 831 8  
 Kieselgrau 268 831 9  
 125,7/2,2/1,3

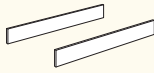
**Breite 140 cm**  
 Kreideweiß 268 831 1  
 Mattblau 268 831 8  
 Kieselgrau 268 831 9  
 145,7/2,2/1,3

### Babybett:

- Serienmäßig mit AIRWELL® Comfort-Lattenrost
- Lattenrost 4-fach höhenverstellbar
- Mit 2 Schlupfsprossen



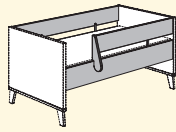
**135 900 4**  
145,4/76,2/83,3  
(Matratze)  
70 x 140 cm



**Umbauseiten**  
Kreideweiß  
**235 100 4**  
139,0/18,4/1,8

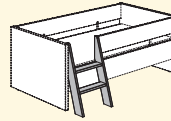
### Ergänzungen für Babybett

**Sicherheits-Set in Kreideweiß**  
2 Umbauseiten, 1 Schutzseite  
und 1 Absturzsicherung  
links/rechts montierbar

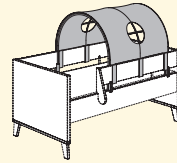


**Sicherheits-Set**  
70 x 140 cm  
**219 970 1**  
Außenmaße: L 139,0

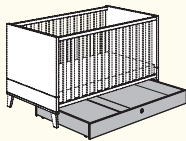
### Ergänzungen zum Sicherheits-Set



**Leiter**  
Kreideweiß **219 971 1**  
funktioniert nur ohne  
Bettfüße (nur Gleiter)  
steht 18,6 cm von der  
Bettseite ab,  
links/rechts montierbar



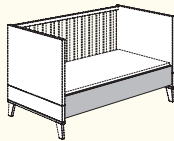
**Spielzelt**  
**119 440 1'**  
100 % Baumwolle  
77,0/75,0/37,0



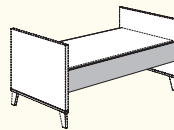
**Bettkasten**  
für Babybett  
**138 887 1**  
137,0/75,0/14,5



Bettkasten mit Rollen  
für Teppichböden. **Rollensatz für Bettkasten** für  
Hartböden **210 040 0**




Weitere Informationen sowie noch mehr Zubehör  
findest du im **Babyworld-Wohnbuch** und unter **paidi.de**



**135 550 4**  
123,5/95,0/55,9



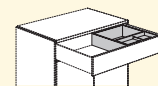
**135 710 4**  
123,5/2,2 (12,5)/78,7  
Wickelfläche:  
84,2 x 75,1 cm  
hinten geschlossen



**Kopfschutz für Wickelaufsatz**  
**159 204 0'**  
(ca. 78,0/11,8/7,0)



**Kommode:**  
Obere Schublade  
mit Vollauszug.



**Schubladeneinsatz**  
mit Utensilienschale  
möglich.  
**261 990 0**



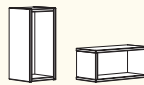
**Wandregal**  
**138 703 4**  
94,8/8,2/22,5



**Wandbox quadratisch**  
Kreideweiß  
**217 252 1**  
35,0/35,0/18,7



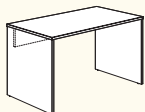
**Wandbox rechteckig lang**  
Kreideweiß  
**217 254 1**  
70,0/18,5/18,7



**Wandbox rechteckig 1 Stück**  
Kreideweiß  
**217 251 1**  
40,0/18,5/18,7



**Wandbox rechteckig**  
kann quer oder  
hochkant montiert  
werden.



**Schreibtisch**  
**131 750 1**  
130,0/72,7/70,0



**Rollcontainer 3S**  
**140 863 1**  
44,3/53,7/57,3

**Passende Container und Stühle** findest du in unserem  
**Schoolworld-Wohnbuch** oder  
unter **paidi.de**

### Lattenroste aus massivem Holz

Nur für Betten:  
**Comfort verstellbares Kopf- und Fußteil**  
90 x 200 cm **183 055 0**; 120 x 200 cm  
**183 125 0** und 140 x 200 cm **183 145 0**

Für alle (Jugend-)Betten, Kojen-, Spiel-  
und Etagenbetten:  
**Comfort** 90 x 200 cm **183 050 0**;  
120 x 200 cm **183 121 0** und 140 x 200 cm  
**183 141 0**

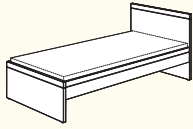
Für Unterschiebebett:  
**Standard** 90 x 190 cm **183 030 0**

**Bei allen Kommoden, Regalen und Kleiderschränken ab einer Höhe von 90 cm ist eine Wandbefestigung erforderlich.**

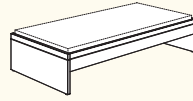




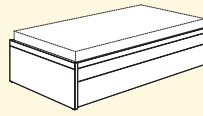
## Flynn



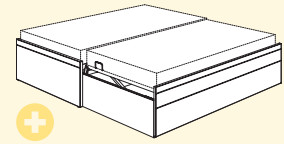
**Jugendbett**  
90 x 200 cm  
135 815 4 206,4/95,7/80,8  
120 x 200 cm  
135 816 4 206,4/125,7/80,8  
140 x 200 cm  
135 817 4 206,4/145,7/80,8



**Studioliege**  
90 x 200 cm  
135 915 4 206,4/95,7/40,8  
120 x 200 cm  
135 916 4 206,4/125,7/40,8  
140 x 200 cm  
135 917 4 206,4/145,7/40,8

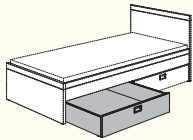


**Universalliege**  
mit Ausziehfunktion  
161 800 1  
geschlossen  
206,4/105,6/44,4

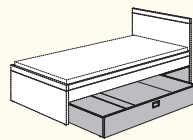


**Ausziehfunktion verdoppelt**  
**Liegefläche nahezu auf einer Ebene.**  
Hauptliegefläche: 100 x 200 cm  
Gesamtliegefläche: ca. 200 x 198,5 cm  
Beide Liegen inkl. Lattenrost mit  
mittiger Härtegradverstellung.

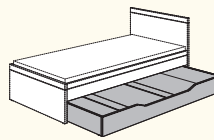
**i** Passende Lattenroste und Matratzen findest du ab Seite 114.



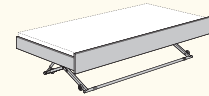
**1/2 Bettkasten**  
für Jugendbett und Studioliege  
131 880 1  
98,5/95,0/20,0  
2 Stück passen nebeneinander



**3/4 Bettkasten mit Blende**  
für Jugendbett und Studioliege  
131 885 1  
150,0/95,0/20,0



**Unterschiebett**  
90 x 190 cm  
für Jugendbett und Studioliege  
131 881 1  
198,0/95,0/20,0  
(passend für Matratze  
90 x 190 x 11 cm,  
Standard-Lattenrost  
sep. erhältlich) auch als  
Bettkasten nutzbar



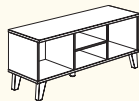
**Ausziehbett Floyd**  
90 x 190 cm  
für Jugendbett und Studioliege  
Blende in Kreideweiß  
Matratzenhöhe: ca. 11 cm  
Standard 131 888 1  
Comfort 131 788 1  
198,0/92,2/42,5

**+**  
Bettkasten mit Rollen für Teppichböden. **Rollen-satz für Bettkasten** für Hartböden  
210 040 0

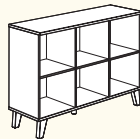
**i** Passende Sitzkissen für das Lowboard und die Sitzbank findest du auf Seite 112.




**Nachtkommode**  
135 580 4  
48,4/40,8/39,9



**Lowboard**  
135 170 4  
123,5/49,8/39,9




**Sideboard**  
135 610 4  
123,5/85,2/39,9



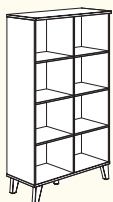
135 600 4  
123,5/120,6/39,9



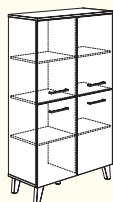
135 620 4  
48,4/206,0/39,9



**Highboard**  
135 570 4  
94,8/120,6/39,9



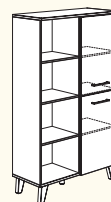
135 650 4  
94,8/159,0/39,9



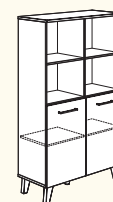
135 655 4  
94,8/159,0/39,9



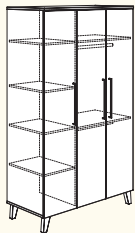
135 651 4  
94,8/159,0/39,9



135 652 4  
94,8/159,0/39,9

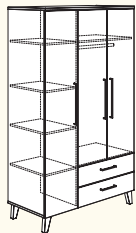


135 654 4  
94,8/159,0/39,9



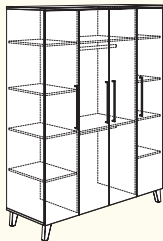
2  
3  
4

**135 010 4**  
123,5/206,0/55,9  
ohne Spiegel



2  
3  
4

**135 030 4**  
123,5/206,0/55,9  
ohne Spiegel



2  
3  
4

**135 020 4**  
164,0/206,0/55,9  
ohne Spiegel

Bei allen Kommoden, Regalen und Kleiderschränken ab einer Höhe von 90 cm ist eine Wandbefestigung erforderlich.

### Schrankzubehör in Kreideweiß



2

#### Schubladen-Set 2S Kreideweiß

für alle Seiten der Kleiderschränke  
135 010 4, 135 011 4,  
135 012 4, 135 020 4,  
135 030 4

**261 880 1**

für beide rechte Seiten der Kleiderschränke  
135 010 4, 135 011 4,  
135 012 4, 135 013 4,  
135 030 4, 135 031 4  
für beide mittlere Seiten der Kleiderschränke  
135 020 4, 135 021 4,  
135 022 4, 135 023 4  
**261 880 3**



3

#### Wäschefach-Unterteilung Kreideweiß

für linke und rechte Außenseite der Kleiderschränke  
135 020 4, 135 021 4,  
135 022 4, 135 023 4  
für linke Seite der Kleiderschränke  
135 010 4, 135 011 4,  
135 012 4, 135 013 4,  
135 030 4, 135 031 4  
**261 886 5**




4

#### Innenspiegel

für alle Türinnenseiten ohne Außenspiegel.  
Befestigung mit Spiegelklebeband, Spiegelkanten geschliffen.  
30,0/140,0/0,5 cm  
**131 999 9**

**i** Weitere Informationen sowie noch mehr Zubehör findest du auf Seite 99.



## Eckkleiderschrank Artikel-Nr. 135 050 4

5 6

### Linke Raumecke

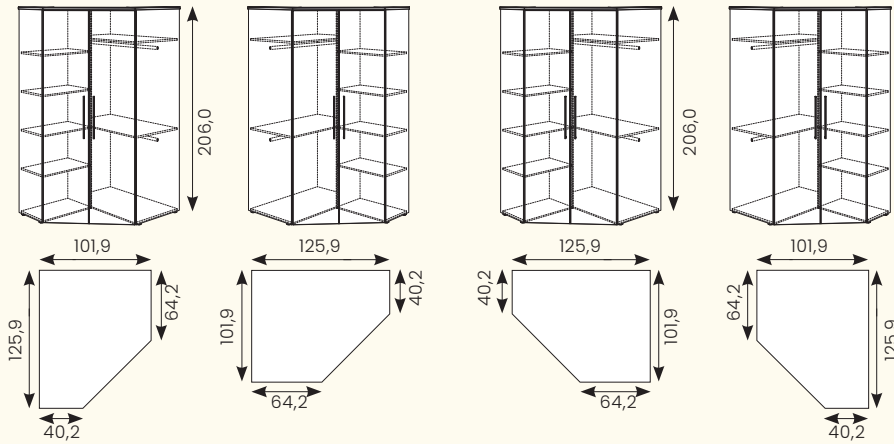
Aufbau schmale Seite links

Aufbau schmale Seite rechts

### Rechte Raumecke

Aufbau schmale Seite links

Aufbau schmale Seite rechts



Die flexible Montage des Eckkleiderschranks lässt zu, dass die Schrankseiten (schmal und breit) je nach Raumverhältnis und Bedarf aufgebaut werden können – dadurch passt er in jedes Eck.

### Schrankszubehör in Kreideweiß



5

**Schubladen-Set 2S Kreideweiß**  
für Kleiderfach des Kleiderschranks  
135 050 4  
261 880 3



6

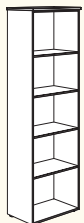
**Wäschefach-Unterteilung Kreideweiß**  
für Wäschefach des Kleiderschranks  
135 050 4  
235 880 4

**i** Weitere Informationen sowie noch mehr Zubehör findest du auf Seite 99.

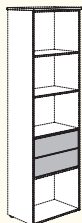
## Anstellelemente zur Erweiterung Eckkleiderschrank 135 050 4



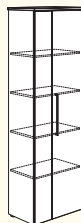
Elemente können an die schmale oder breite Seite vom Eckkleiderschrank angestellt werden. Anstellregal und Anstellelement können an der schmalen Seite beliebig oft angestellt werden, an der breiten Seite bilden sie einen Abschluss. Eckregal und Garderobe bilden an beiden Seiten einen Abschluss. Alle Elemente können auch frei aufgestellt werden.



**Anstellregal**  
135 690 4  
64,2/206,0/40,2



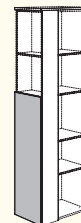
**Schubladeneinsatz für Anstellregal**  
235 890 4  
max. 2 Stück/Regal  
59,8/36,8/35,5



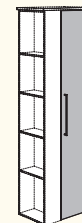
**Anstellelement 2T**  
135 695 4  
64,2/206,0/40,2



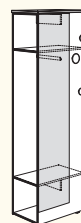
**Eckregal**  
135 680 4  
64,2/206,0/40,2



**Kurze Tür für schmale Seite**  
235 700 4  
39,1/120,7/1,6



**Lange Tür für breite Seite**  
235 701 4  
40,9/201,4/1,6



**Garderobe mit Spiegel**  
135 670 4  
64,2/206,0/40,2

### Babybett:

- Serienmäßig mit AIRWELL® Comfort-Lattenrost
- Lattenrost 4-fach höhenverstellbar
- Mit 2 Schlupfsprossen



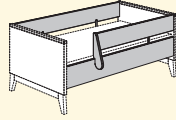
**113 289 9**  
145,4/76,2/85,4  
(Matratze  
70 x 140 cm)



**Umbauseiten**  
Schiefergrau  
**227 362 9**  
139,0/18,4/2,2

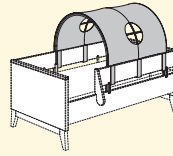
### Ergänzungen für Babybett

**Sicherheits-Set**  
in Schiefergrau  
2 Umbauseiten, 1 Schutzseite  
und 1 Absturzsicherung  
links/rechts montierbar



**Sicherheits-Set**  
**70 x 140 cm**  
**219 970 9**  
Außenmaße: L 139,0

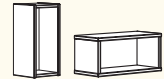
### Ergänzungen zum Sicherheits-Set



**Spielzelt**  
**119 440 9'**  
100 % Baumwolle  
77,0/75,0/37,0



**Wandbox**  
**rechteckig lang**  
Schiefergrau  
**227 254 9**  
70,0/18,5/18,7



**Wandbox**  
**rechteckig 1 Stück**  
Schiefergrau  
**227 251 9**  
40,0/18,5/18,7



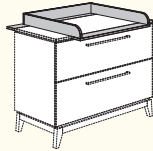
**Wandbox**  
**quadratisch**  
Schiefergrau  
**227 252 9**  
35,0/35,0/18,7



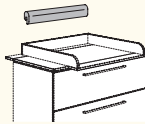
**Wandbox rechteckig**  
kann quer oder hochkant montiert werden.



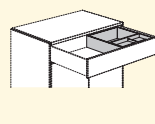
**127 539 9**  
123,3/92,1/57,2  
2 Schubladen + 1 innenliegende Schublade



**127 719 9**  
123,3/2,5 (12,3)/80,0  
Wickelfläche: 84,2 x 76,4  
hinten geschlossen



**Kopfschutz für Wickelaufsatz**  
**159 204 0'**  
(ca. 78,0/11,8/7,0)



**1 Schubladeneinsatz**  
mit Utensilienschale  
möglich. **261 990 0**  
Nicht für innenliegenden  
Schubladen geeignet.



**Kommoden:**  
Obere Schublade  
mit Vollauszug.

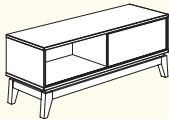


**Kopfschutz:**  
Die Farben findest du im  
**Babyworld-Wohnbuch**  
und unter [paidi.de](http://paidi.de)

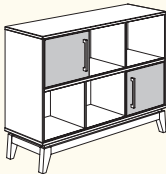


**Nachtkommode**  
**127 589 9**  
48,2/46,5/39,6

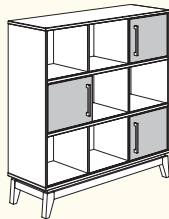
**1 Passende Sitzkissen**  
für das Lowboard und  
die Sitzbank findest du  
auf [Seite 112](#).



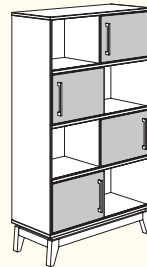
**Lowboard**  
**127 179 9**  
123,5/46,5/39,6  
mit 1 Schiebetür



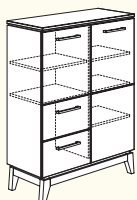
**Sideboard**  
**127 649 9**  
123,5/90,6/39,6  
mit 2 Schiebetüren



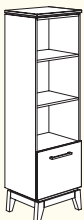
**127 639 9**  
123,5/125,8/39,6  
mit 3 Schiebetüren



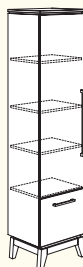
**127 629 9**  
94,8/161,0/39,6  
mit 4 Schiebetüren



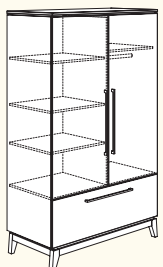
**Highboard**  
**127 559 9**  
94,6/123,1/39,6



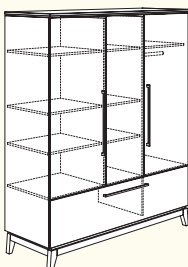
**127 669 9**  
48,2/161,3/39,6



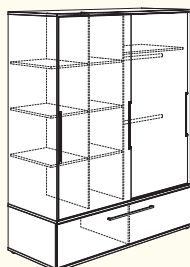
Türanschlag links  
**127 679 9**  
Türanschlag rechts  
**127 689 9** 48,2/200,0/39,6



**127 119 9**  
123,3/200,0/57,2



**127 049 9**  
170,7/200,0/57,2



**127 039 9**  
164,0/200,0/62,0  
mit 2 Schiebetüren

**Bei allen Kommoden, Regalen und Kleiderschränken ab einer Höhe von 90 cm ist eine Wandbefestigung erforderlich.**

### Schrankszubehör in Kreideweiß



**2 Schubladen-Set 2S**  
Kreideweiß

für linke und rechte Seite bei Kleiderschrank 127 119 9 + 127 049 9 + 127 109 9, bei 127 039 9 nur für rechtes Innenfach  
**261 880 3**  
für Mitte von Kleiderschrank 127 049 9  
**261 880 2**  
für linkes und mittleres Innenfach von Kleiderschrank 127 039 9  
**261 880 1**



**3 Wäschefach-Unterteilung**  
Kreideweiß

für linke Seite von Kleiderschrank 127 119 9, für linke und rechte Seite von Kleiderschrank 127 049 9  
**261 885 9**  
für linke und rechte Seite von Kleiderschrank 127 109 9, für linkes und mittleres Innenfach für Kleiderschrank 127 049 9, passt nur hinter die mittlere Tür  
**261 886 6**  
passt hinter die linke und rechte Tür von Kleiderschrank 127 109 9, rechts nur in Verbindung mit zwei Einlegeböden (227 923 9)  
**261 876 9**  
passt in das linke und mittlere Innenfach von Kleiderschrank 127 039 9  
**261 876 5**

**1 Weitere Informationen sowie noch mehr Zubehör findest du auf Seite 99.**



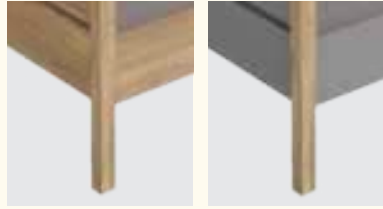
Korpus + Front: Schiefergrau | Deckplatte, Griffe + Sockel: Eiche massiv  
 Betten: Eiche massiv oder Eiche massiv/Schiefergrau



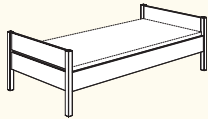
Mehr massive Eiche oder lieber Kontrast mit Schiefergrau? Du entscheidest!

\*Bitte zu der Artikelnummer die entsprechende Endziffer angeben:

- 3 für Eiche massiv, Bettpfosten quadratisch
- 8 für Eiche massiv/Schiefergrau, Bettpfosten quadratisch



## Bett

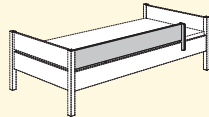


**Bett**  
 90 x 200 cm  
 118 810\_\*  
 209,6/96,6/60,6  
 120 x 200 cm  
 118 812\_\*  
 209,6/126,6/60,6

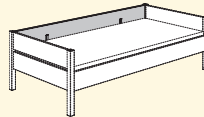


Bett kann zum Spiel-, Hoch- und Etagenbett umgebaut werden.

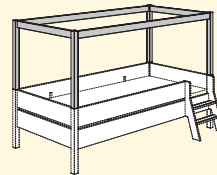
## Ergänzungen für Bett 118 810\_\*



**Absturzicherung (vorne)**  
 Eiche massiv  
 218 110 4  
 156,0/2,0/18,0  
 Schiefergrau/Eiche massiv  
 218 110 9  
 156,0/2,2/18,0  
 links/rechts montierbar



**Schutzseite (hinten)**  
 Eiche massiv  
 218 100 4  
 200,0/2,0/18,0  
 Schiefergrau  
 218 100 9  
 200,0/2,2/18,0



**Baldachinaufbau niedrig**  
 Eiche massiv  
 für Bett oder Spielbett  
 Höhe 120 cm, Breite 90 cm  
 218 611 4  
 209,6/96,6/71,0

## TRAUMLIEGE

\*Bitte zu der Artikelnummer, der Traumliege mit gepolstertem Betthaupt, entsprechende Stoffnummer angeben:



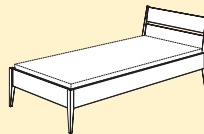
Dunkelrosa 102  
 Steingrau 104



Tintenblau 105  
 Nordic Green 107

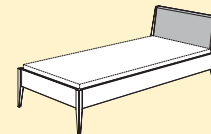
Material: Mikrofaser 100 % Polyester.

Die Traumliege gibt es nur mit schrägen Bettpfosten



**Eiche massiv**  
 90 x 200 cm (214,3/96,9/79,6) 118 815 4  
 120 x 200 cm (214,3/126,9/79,6) 118 816 4  
 140 x 200 cm (214,3/146,9/79,6) 118 817 4

**Eiche massiv/Schiefergrau**  
 90 x 200 cm (214,3/96,9/79,6) 118 815 9  
 120 x 200 cm (214,3/126,9/79,6) 118 816 9  
 140 x 200 cm (214,3/146,9/79,6) 118 817 9



**Eiche massiv mit gepolstertem Betthaupt**  
 90 x 200 cm (214,3/96,9/79,6) 118 815 2\*  
 120 x 200 cm (214,3/126,9/79,6) 118 816 2\*  
 140 x 200 cm (214,3/146,9/79,6) 118 817 2\*

**Eiche massiv/Schiefergrau mit gepolstertem Betthaupt**  
 90 x 200 cm (214,3/96,9/79,6) 118 815 7\*  
 120 x 200 cm (214,3/126,9/79,6) 118 816 7\*  
 140 x 200 cm (214,3/146,9/79,6) 118 817 7\*

## Lattenroste aus massivem Holz

Nur für Betten:

**Comfort verstellbares Kopf- und Fußteil**

90 x 200 cm 183 055 0  
 120 x 200 cm 183 125 0  
 140 x 200 cm 183 145 0

Für alle (Jugend-)Betten, Kojen-, Spiel- und Etagenbetten:

**Comfort**

90 x 200 cm 183 050 0  
 120 x 200 cm 183 121 0  
 140 x 200 cm 183 141 0

Für Unterschiebebett:

**Standard**

90 x 190 cm 183 030 0

Passende Matratzen findest du ab Seite 114.

### Material

Häupter, Bettpfosten und Leiter in Eiche massiv. Bettseiten in Eiche massiv bzw. Melaminharz Dekor Schiefergrau.

### Maße

Das lichte Maß der Betten beträgt L 201,0 x B 90,3/120,5/140,5 cm, bitte auf die richtige Matratzengröße achten. Die Bettpfosten besitzen einen Querschnitt von ca. 4,8 x 4,8 cm bei dem Bett bzw. Spiel- Hoch- und Etagenbetten und ca. 4,4 x 4,4 cm bei der Traumliege.

### Sicherheit

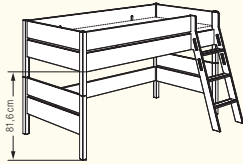
Die Sicherheit unserer Spiel-, Hoch- und Etagenbetten nach DIN EN 747 ist nur bei Verwendung der PAIDI Lattenroste gewährleistet.

Bei allen Spiel-, Hoch- und Etagenbetten dürfen die Matratzen nicht höher als 14 cm sein.

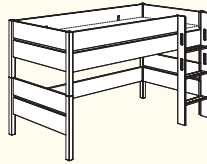
### Spielbett 120 cm



Leiter und Rutsche sind an allen Betten rechts und links montierbar.



**Spielbett 120**  
mit schräger Grifflleiter  
90 x 200 cm 118 840 \_\* 209,6/134,5/120,6  
120 x 200 cm 118 845 \_\* 209,6/164,5/120,6




**Spielbett 120**  
mit gerader Grifflleiter  
90 x 200 cm 118 842 \_\* 209,6/105,6/120,6  
120 x 200 cm 118 847 \_\* 209,6/135,6/120,6




**Spielbett 120**  
mit Rutsche  
und schräger Grifflleiter  
90 x 200 cm 118 850 \_\* 209,6/241,1/120,6  
120 x 200 cm 118 855 \_\* 209,6/271,1/120,6

\*Bitte zu der Artikelnummer die entsprechende Endziffer angeben, siehe S. 147 oben.

### Spielbett 160 cm



**Spielbett 160** mit schräger Grifflleiter  
90 x 200 cm 118 830 \_\* 209,6/146,8/160,6  
120 x 200 cm 118 835 \_\* 209,6/176,8/160,6




**Spielbett 160** mit gerader Grifflleiter  
90 x 200 cm 118 832 \_\* 209,6/105,6/160,6  
120 x 200 cm 118 837 \_\* 209,6/135,6/160,6


### Etagenbett 160 cm



Das Etagenbett kann zu 2 Betten umgebaut werden.




**Etagenbett 160** mit schräger Grifflleiter  
90 x 200 cm 118 833 \_\* 209,6/146,8/160,6




**Etagenbett 160** mit gerader Grifflleiter  
90 x 200 cm 118 834 \_\* 209,6/105,6/160,6

### Hochbett 180 cm



**Hochbett 180** mit schräger Grifflleiter  
90 x 200 cm 118 820 \_\* 209,6/153,1/180,6  
120 x 200 cm 118 825 \_\* 209,6/183,1/180,6




**Hochbett 180** mit gerader Grifflleiter  
90 x 200 cm 118 822 \_\* 209,6/105,6/180,6  
120 x 200 cm 118 827 \_\* 209,6/135,6/180,6

Bei allen Betten ab einer Höhe von 180 cm ist eine Wandbefestigung unbedingt erforderlich.


### Etagenbett 180 cm



Das Etagenbett kann zu 2 Betten umgebaut werden.

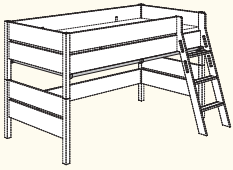


**Etagenbett 180** mit schräger Grifflleiter  
90 x 200 cm 118 823 \_\* 209,6/153,1/180,6

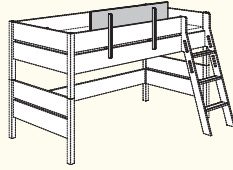


**Etagenbett 180** mit gerader Grifflleiter  
90 x 200 cm 118 824 \_\* 209,6/105,6/180,6

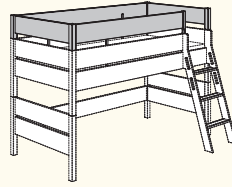
Korpus + Front: Schiefergrau | Deckplatte, Griffe + Sockel: Eiche massiv  
 Betten: Eiche massiv oder Eiche massiv/Schiefergrau



**Vorhang-Befestigungs-Set**  
 Für Spielbetten (Höhe 120 cm)  
 und Etagenbetten  
 (Höhe 160 cm)  
**Längsseite** (200 cm),  
 1 Stück **218 817 4**  
**Querseite** (Breite 90 cm),  
 1 Stück **218 818 4**  
**Querseite** (Breite 120 cm),  
 1 Stück **218 819 4**



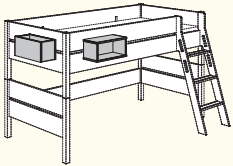
**Erhöhte Absturzsicherung**  
 für Längsseite, für Spiel-,  
 Hoch- und Etagenbetten  
 Eiche massiv **218 112 4**  
 Eiche massiv/  
 Schiefergrau **218 112 9**  
 112,0/2,2/18,0



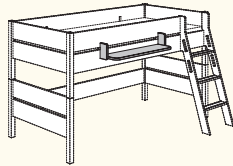
**Absturzsicherung (ringsum)**  
 mit einem Einstieg, für Spiel-,  
 Hoch- und Etagenbetten  
**90 x 200 cm**  
 Eiche massiv **218 600 4**  
 Eiche massiv/  
 Schiefergrau **218 600 9**  
 209,6/96,6/24,0  
**120 x 200 cm**  
 Eiche massiv **218 602 4**  
 Eiche massiv/  
 Schiefergrau **218 602 9**  
 126,6/126,6/24,0



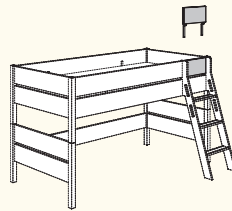
**Absturzsicherung (ringsum) mit 2 Einstiegen,**  
 für Spiel-, Hoch-  
 und Etagenbetten  
**90 x 200 cm**  
 Eiche massiv **218 601 4**  
 Eiche massiv/  
 Schiefergrau **218 601 9**  
 209,6/96,6/24,0  
**120 x 200 cm**  
 Eiche massiv **218 603 4**  
 Eiche massiv/  
 Schiefergrau **218 603 9**  
 126,6/126,6/24,0



**Bettbox rechteckig**  
**1 Stück**  
 mit Öffnung seitlich oder  
 nach oben montierbar  
 Schiefergrau  
**218 253 9** 40,0/18,7/18,5



**Hängeregal**  
 1 Boden für Spiel-, Hoch-  
 und Etagenbetten  
 Eiche massiv **218 200 4**  
 Eiche massiv/  
 Schiefergrau **218 200 9**  
 84,0/15,0/20,0



**Rausfallschutz**  
 für Bett, Spiel-, Hoch-  
 und Etagenbetten  
 Eiche massiv **218 605 4**  
 Schiefergrau **218 605 9**  
 39,3/2,2/18,0

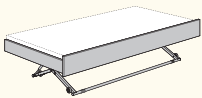
**Der Rausfallschutz schützt Kinder nur vor dem Herausfallen. Er kann aber nicht verhindern, dass sie über die erhöhte Schutzvorrichtung steigen.**



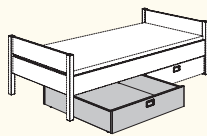
**Baldachinaufbau niedrig**  
 Eiche massiv für Bett  
 und Spielbett 120 cm  
**218 611 4** 209,6/96,6/71,0



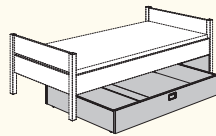
**Bettboxen** sind keine Kletter-/Steighilfe oder Sitzmöglichkeit!



**Ausziehbett Floyd**  
**90 x 190 cm**  
 für Bett und Etagenbett  
 Matratzenhöhe: ca. 11 cm  
**Blende in Eiche**  
 Standard **118 888 4**  
 Comfort **118 788 4**  
**Blende in Schiefergrau**  
 Standard **118 888 9**  
 Comfort **118 788 9**  
 198,0/92,2/42,5



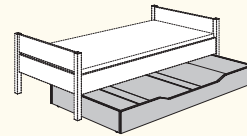
**1/2 Bettkasten**  
 für Bett, Traumliege  
 und Etagenbett  
 98,5/95,0/20,0  
**118 880 9** Schiefergrau  
**118 880 4** Blende Eiche  
 2 Stück passen  
 nebeneinander



**3/4 Bettkasten mit Blende**  
 für Bett und Etagenbett  
 150,0/95,0/20,0  
**118 885 9** Schiefergrau  
**118 885 4** Blende Eiche



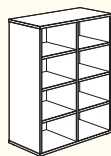
Bettkasten mit Rollen  
 für Teppichböden.  
**Rollensatz für Bettkasten**  
 für Hartböden **210 040 0**



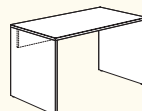
**Unterschiebebett**  
**90 x 190 cm**  
 für Bett und Etagenbett  
 198,0/95,0/20,0  
**118 881 9** Schiefergrau  
**118 881 4** Blende Eiche  
 (passend für Matratze  
 90 x 190 x 11 cm, Standard-  
 Lattenrost sep. erhältlich)  
 auch als Bettkasten nutzbar



**Unterstellregal**  
 6 Fächer Schiefergrau  
**227 239 9**  
 83,9/79,7/40,0



**Unterstellregal**  
 8 Fächer Schiefergrau  
**227 249 9**  
 83,9/105,3/40,0



**Schreibtisch**  
**127 750 8**  
 130,0/72,7/70,0

**Passende Container und Stühle findest du in unserem Schoolworld-Wohnbuch oder unter [paidi.de](http://paidi.de)**

### Babybett:

- Serienmäßig mit AIRWELL® Comfort-Lattenrost
- Lattenrost 4-fach höhenverstellbar
- Mit 2 Schlupfsprossen



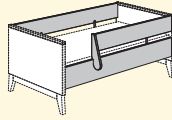
**113 288 2**  
144,6/76,2/85,4  
(Matratze 70 x 140 cm)



**Umbauseiten**  
Cashmere-Beige  
**227 462 9**  
139,0/18,4/2,2

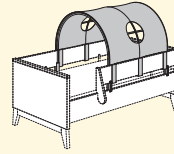
### Ergänzungen für Babybett

**Cashmere-Beige**  
2 Umbauseiten,  
1 Schutzseite und  
1 Absturzsicherung  
links/rechts montierbar



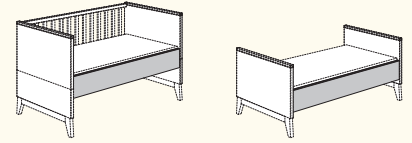
**Sicherheits-Set**  
70 x 140 cm  
**219 970 2**  
Außenmaße: L 139,0

### Ergänzungen zum Sicherheits-Set



**Spielzelt 119 440 2'**  
100 % Baumwolle  
77,0/37,0/75,0

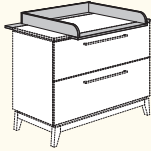
Durch Abmontieren der schrägen Füße und Montieren von Gleitern (im Lieferumfang Babybett) kann die Sitzhöhe des Kindersofas reduziert werden.



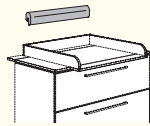
**i** Alle Umbaumöglichkeiten findest du auf Seite 11.



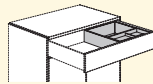
**127 538 2**  
123,3/92,1/57,2  
2 Schubladen  
+ 1 innenliegende  
Schublade



**127 718 2**  
123,3/12,3/80,0  
Wickelfläche:  
84,2 x 76,4 cm  
hinten geschlossen



**Kopfschutz für Wickelaufsatz**  
**159 204 0'**  
(ca. 78,0/11,8/7,0)



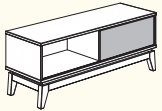
**1** **Schubladeinsatz**  
mit Utensilienschale möglich.  
**261 990 0**  
Nicht für innenliegenden  
Schublade geeignet.



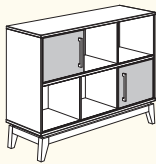
**Kommoden:**  
Obere Schublade mit Vollauszug.

**!**  
Bei allen  
Kommoden,  
Regalen und  
Kleiderschränken  
ab einer Höhe  
von 90 cm ist eine  
Wandbefestigung  
erforderlich.

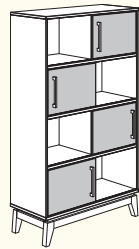
**i** **Passende Sitzkissen** für das Lowboard findest du auf Seite 112.



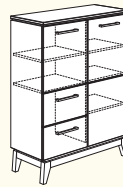
**Lowboard**  
**127 178 2**  
123,9/46,5/39,6



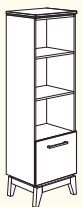
**Sideboard**  
**127 648 2**  
123,9/90,6/39,6  
mit 2 Schiebetüren



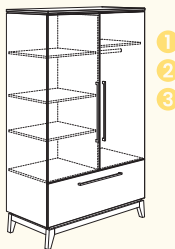
**127 628 2**  
95,2/161,0/39,6  
mit 4 Schiebetüren



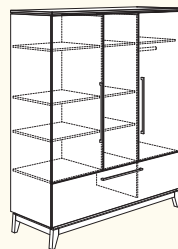
**Highboard**  
**127 558 2**  
95,2/123,1/39,6



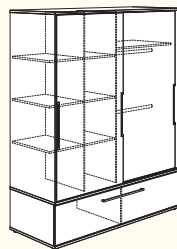
**127 668 2**  
48,2/161,0/39,6



**127 118 2**  
123,3/200,0/57,2



**127 048 2**  
170,7/200,0/57,2



**127 038 2**  
164,0/200,0/62,0  
mit 2 Schiebetüren

### Schrankszubehör in Kreideweiß



**2** **Schubladen-Set 2S**  
**Kreideweiß**

für linke und rechte Seite  
bei Kleiderschrank 127 118 2 + 127 048 2  
bei 127 038 2 nur für rechtes  
Innenfach  
**261 880 3**  
für Mitte von Kleiderschrank 127 048 2  
**261 880 2**  
für linkes und mittleres Innenfach von  
Kleiderschrank 127 038 2  
**261 880 1**



**3** **Wäschefach-Unterteilung**  
**Kreideweiß**

für linke Seite von Kleiderschrank  
127 118 2, für linke und rechte Seite  
von Kleiderschrank 127 048 2  
**261 885 9**  
für linkes und mittleres Innenfach von  
Kleiderschrank 127 038 2  
**261 876 5**  
für mittleres Innenfach von Kleider-  
schrank 127 048 2  
**261 886 6**

**i** Weitere Informationen sowie noch mehr Zubehör findest du auf Seite 99.



Korpus + Front: Cashmere-Beige  
 Deckplatte + Griffe + Sockel: Eiche massiv



## TRAUMLIEGE

**i** Die Traumliege gibt es nur mit schrägen Bettpfosten

\*Bitte zu der Artikelnummer der Traumliege mit gepolstertem Betthaupt entsprechende Stoffnummer angeben:




Dunkelrosa 102    Steingrau 104

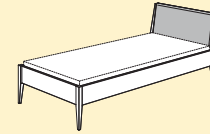


Tintenblau 105    Nordic Green 107

Material: Mikrofaser 100 % Polyester.



**Eiche massiv**  
 90 x 200 cm (214,3/96,9/79,6) 127 865 4  
 120 x 200 cm (214,3/126,9/79,6) 127 866 4  
 140 x 200 cm (214,3/146,9/79,6) 127 867 4



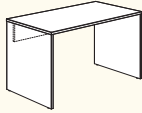
**Eiche massiv mit gepolstertem Betthaupt**  
 90 x 200 cm (214,3/96,9/79,6) 127 865 2\*  
 120 x 200 cm (214,3/126,9/79,6) 127 866 2\*  
 140 x 200 cm (214,3/146,9/79,6) 127 867 2\*

**Eiche massiv/Cashmere-Beige**  
 90 x 200 cm (214,3/96,9/79,6) 127 865 8  
 120 x 200 cm (214,3/126,9/79,6) 127 866 8  
 140 x 200 cm (214,3/146,9/79,6) 127 867 8

**Eiche massiv/Cashmere-Beige mit gepolstertem Betthaupt**  
 90 x 200 cm (214,3/96,9/79,6) 127 865 6\*  
 120 x 200 cm (214,3/126,9/79,6) 127 866 6\*  
 140 x 200 cm (214,3/146,9/79,6) 127 867 6\*



**Nachtkommode**  
 127 588 2  
 48,2/46,6/39,6



**Schreibtisch**  
 127 758 2  
 130,0/72,4/70,0

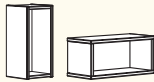


**Rollcontainer 3S**  
 127 822 2  
 43,3 / 60,5 / 47,6

**i** Passende Container und Stühle findest du in unserem **Schoolworld-Wohnbuch** oder unter **paidi.de**



**Wandbox rechteckig lang**  
 Cashmere-Beige  
 224 254 2  
 70,0/18,5/18,7

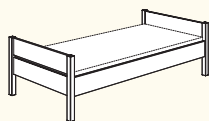


**Wandbox rechteckig 1 Stück**  
 Cashmere-Beige  
 224 251 2  
 40,0/18,5/18,7



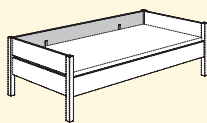
**Wandbox quadratisch**  
 Cashmere-Beige  
 224 252 2  
 35,0/35,0/18,7

**i** **Wandbox rechteckig** kann quer oder hochkant montiert werden.

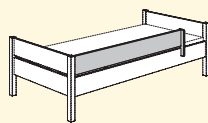


**Bett**  
**90 x 200 cm**  
 Kreideweiß 139 810 1  
 Kieselgrau 139 810 9  
 Cashmere-Beige 139 810 2  
 210,4/97,6,/60,6  
**120 x 200 cm**  
 Kreideweiß 139 812 1  
 Kieselgrau 139 812 9  
 Cashmere-Beige 139 812 2  
 210,4/127,6,/60,6  
**140 x 200 cm**  
 Kreideweiß 139 814 1  
 Kieselgrau 139 814 9  
 Cashmere-Beige 139 814 2  
 210,4/147,6/60,6

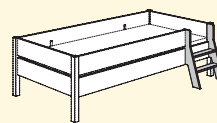
### Ergänzungen für Bett



**Schutzseite (hinten)**  
 Kreideweiß 232 100 1  
 Kieselgrau 232 100 9  
 Cashmere-Beige 232 100 2  
 200,0/2,2/18,0



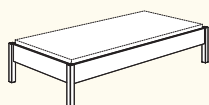
**Absturzsicherung (vorne)**  
 Kreideweiß 232 110 1  
 Kieselgrau 232 110 9  
 Cashmere-Beige 232 110 2  
 156,0/2,2/18,0  
 links/rechts montierbar



**Leiter**  
 nur in Verbindung mit der  
 Absturzsicherung 232 110 1  
 oder 2321109  
 Kreideweiß 239 690 1  
 Kieselgrau 239 690 9  
 Cashmere-Beige 239 690 2  
 links/rechts montierbar

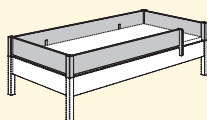


**Das Bett** in den  
 Breiten 90 und  
 120 x 200 cm kann  
 zum Spiel- und  
 Etagenbett  
 umgebaut werden.

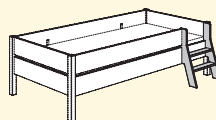


**Studioliege**  
**90 x 200 cm**  
 Kreideweiß 139 915 1  
 Kieselgrau 139 915 9  
 Cashmere-Beige 139 915 2  
 210,4/97,6,/40,6  
**120 x 200 cm**  
 Kreideweiß 139 916 1  
 Kieselgrau 139 916 9  
 Cashmere-Beige 139 916 2  
 210,4/127,6,/40,6  
**140 x 200 cm**  
 Kreideweiß 139 917 1  
 Kieselgrau 139 917 9  
 Cashmere-Beige 139 917 2  
 210,4/147,6,/40,6

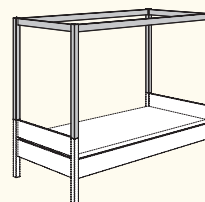
### Ergänzungen für Studioliegen



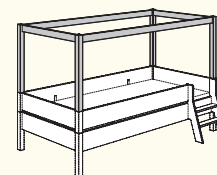
**Absturzsicherung (ringsum)**  
**90 x 200 cm**  
 Kreideweiß 239 620 1  
 Kieselgrau 239 620 9  
 Cashmere-Beige 239 620 2  
 210,4/97,6,/20,0  
**120 x 200 cm**  
 Kreideweiß 239 622 1  
 Kieselgrau 239 622 9  
 Cashmere-Beige 239 622 2  
 210,4/127,6,/20,0



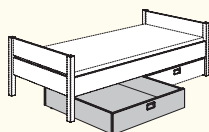
**Leiter**  
 nur in Verbindung mit der  
 Absturzsicherung ringsum  
 Kreideweiß 239 690 1  
 Kieselgrau 239 690 9  
 Cashmere-Beige 239 690 2  
 links/rechts montierbar



**Baldachinaufbau hoch**  
 für Bett und Studioliege  
**90 x 200 cm**  
 Kreideweiß 239 610 1  
 Kieselgrau 239 610 9  
 Cashmere-Beige  
 239 610 2  
 210,4/97,6/108,0



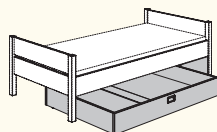
**Baldachinaufbau niedrig**  
 für Bett, Studioliege  
 und Spielbetten  
 Höhe 120 cm  
**90 x 200 cm**  
 Kreideweiß 239 611 1  
 Kieselgrau 239 611 9  
 Cashmere-Beige  
 239 611 2  
 210,4/97,6/71,0



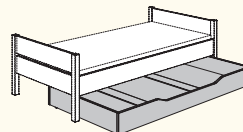
**1/2 Bettkasten**  
 für Bett, Studioliege  
 und Etagenbett  
 Griff Chrom matt  
 2 Stück passen  
 nebeneinander  
 Kreideweiß 131 880 1  
 Kieselgrau 131 880 9  
 Cashmere-Beige 139 880 2  
 98,5/95,0/20,0



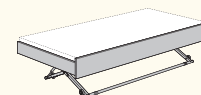
Bettkasten mit Rollen  
 für Teppichböden.  
**Rollensatz für  
 Bettkasten**  
 für Hartböden  
 210 040 0



**3/4 Bettkasten mit  
 Blende**  
 für Bett, Studioliege  
 und Etagenbett  
 Griff Chrom matt  
 Kreideweiß 131 885 1  
 Kieselgrau 131 885 9  
 Cashmere-Beige 139 885 2  
 150,0/95,0/20,0



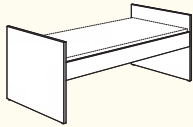
**Unterschiebebett**  
**90 x 190 cm**  
 für Bett, Studioliege  
 und Etagenbett  
 Kreideweiß 131 881 1  
 Kieselgrau 131 881 9  
 Cashmere-Beige 139 881 2  
 198,0/95,0/20,0  
 (passend für Matratze  
 90 x 190 x 11 cm, Standard-  
 Lattenrost sep. erhältlich)  
 auch als Bettkasten nutzbar



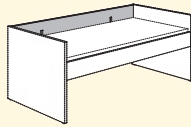
**Ausziehbett Floyd**  
**90 x 190 cm**  
 für (Studio-)Bett  
 und Etagenbett,  
 Matratzenhöhe: ca. 11 cm  
**Blende in Kreideweiß**  
 Standard 131 888 1  
 Comfort 131 788 1  
**Blende in Kieselgrau**  
 Standard 131 888 9  
 Comfort 131 788 9  
**Blende in Cashmere-Beige**  
 Standard 131 888 2  
 Comfort 131 788 2  
 198,0/92,2/42,5



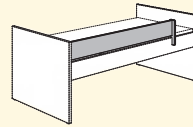
### Ergänzungen für Kojenbett



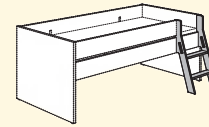
**Kojenbett**  
**90 x 200 cm**  
 Kreideweiß 139 890 1  
 Kieselgrau 139 890 9  
 Cashmere-Beige 139 890 2  
 205,6/95,7/80,0  
**120 x 200 cm**  
 Kreideweiß 139 892 1  
 Kieselgrau 139 892 9  
 Cashmere-Beige 139 892 2  
 205,6/125,7/80,0



**Schutzseite (hinter)**  
 Kreideweiß 232 100 1  
 Kieselgrau 232 100 9  
 Cashmere-Beige 232 100 2  
 200,0/2,2/18,0



**Absturzsicherung (vorne)**  
 Kreideweiß 232 110 1  
 Kieselgrau 232 110 9  
 Cashmere-Beige 232 110 2  
 156,0/2,2/18,0  
 links/rechts montierbar



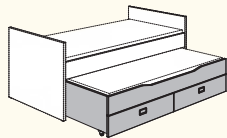
**Leiter**  
 nur in Verbindung mit der  
 Absturzsicherung 232 110 1  
 oder 232 110 9  
 Kreideweiß 239 095 1  
 Kieselgrau 239 095 9  
 Cashmere-Beige 239 095 2  
 links/rechts montierbar



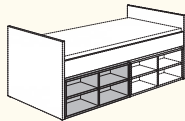
**Das Kojenbett**  
 kann nicht zum  
 Spiel-, Hoch-  
 und Etagenbett  
 umgebaut werden.



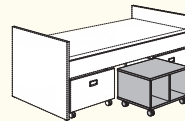
**Rollregal und  
 Rollbox** mit  
 4 Universalrollen  
 (2 feststellbar).



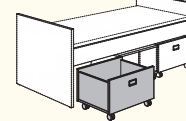
**Unterschiebebett**  
**90 x 190 cm**  
 für Kojenbett  
 mit 2 großen Schubladen  
 Kreideweiß 139 889 1  
 Kieselgrau 139 889 9  
 Cashmere-Beige 139 889 2  
 198,0/40,4/94,9



**Unterschieberegale**  
 4 Fächer  
 2 Stück passen auf jeder  
 Seite unter das Kojenbett  
 Kreideweiß 239 806 1  
 Kieselgrau 239 806 9  
 Cashmere-Beige 239 806 2  
 99,0/30,0/40,4



**Rollregal**  
 2 Fächer  
 3 Stück passen auf jeder  
 Seite unter das Kojenbett  
 Kreideweiß 239 805 1  
 Kieselgrau 239 805 9  
 Cashmere-Beige 239 805 2  
 99,0/30,0/40,4

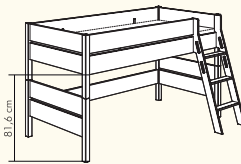


**Rollbox**  
 3 Stück passen auf jeder Seite  
 unter das Kojenbett  
 Kreideweiß 239 800 1  
 Kieselgrau 239 800 9  
 Cashmere-Beige 239 800 2  
 65,0/47,0/40,4

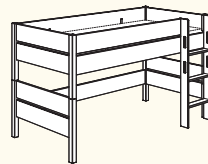


**Abdeckung**  
 für Rollbox  
 Kreideweiß 239 801 1  
 Kieselgrau 239 801 9  
 Cashmere-Beige  
 239 801 2  
 59,1/42,3/1,8


### Spielbett 120 cm




**Spielbett 120**  
 mit schräger Griffleiter  
**90 x 200 cm**  
 Kreideweiß 139 840 1  
 Kieselgrau 139 840 9  
 Cashmere-Beige 139 840 2  
 210,4/135,0/120,6  
**120 x 200 cm**  
 Kreideweiß 139 845 1  
 Kieselgrau 139 845 9  
 Cashmere-Beige 139 845 2  
 210,4/165,0/120,6



**Spielbett 120**  
 mit gerader Griffleiter  
**90 x 200 cm**  
 Kreideweiß 139 842 1  
 Kieselgrau 139 842 9  
 Cashmere-Beige 139 842 2  
 210,4/106,3/120,6  
**120 x 200 cm**  
 Kreideweiß 139 847 1  
 Kieselgrau 139 847 9  
 Cashmere-Beige 139 847 2  
 210,4/136,3/120,6



**Spielbett 120**  
 mit Rutsche  
 und schräger Griffleiter  
**90 x 200 cm**  
 Kreideweiß 139 850 1  
 Kieselgrau 139 850 9  
 Cashmere-Beige 139 850 2  
 210,4/241,7/120,6  
**120 x 200 cm**  
 Kreideweiß 139 855 1  
 Kieselgrau 139 855 9  
 Cashmere-Beige 139 855 2  
 210,4/271,7/120,6




**Spielbett 120**  
 mit Rutsche  
 und gerader Griffleiter  
**90 x 200 cm**  
 Kreideweiß 139 852 1  
 Kieselgrau 139 852 9  
 Cashmere-Beige 139 852 2  
 210,4/241,7/120,6  
**120 x 200 cm**  
 Kreideweiß 139 857 1  
 Kieselgrau 139 857 9  
 Cashmere-Beige 139 857 2  
 210,4/271,7/120,6




**Leiter und Rutsche**  
 sind an allen  
 Betten rechts und  
 links montierbar.

### Spielbett 160 cm




**Spielbett 160**  
 mit schräger Griffleiter  
**90 x 200 cm**  
 Kreideweiß 139 830 1  
 Kieselgrau 139 830 9  
 Cashmere-Beige 139 830 2  
 210,4/147,5/160,6  
**120 x 200 cm**  
 Kreideweiß 139 835 1  
 Kieselgrau 139 835 9  
 Cashmere-Beige 139 835 2  
 210,4/177,5/160,6




**Spielbett 160**  
 mit gerader Griffleiter  
**90 x 200 cm**  
 Kreideweiß 139 832 1  
 Kieselgrau 139 832 9  
 Cashmere-Beige 139 832 2  
 210,4/106,3/160,6  
**120 x 200 cm**  
 Kreideweiß 139 837 1  
 Kieselgrau 139 837 9  
 Cashmere-Beige 139 837 2  
 210,4/136,3/160,6

## Etagenbett 160 cm




Das Etagenbett kann zu 2 Betten umgebaut werden.

**Etagenbett 160**  
mit schräger Griffleiter  
**90 x 200 cm**  
Kreideweiß 139 833 1  
Kieselgrau 139 833 9  
Cashmere-Beige 139 833 2  
210,4/147,5/160,6  
**120 x 200 cm**  
Kreideweiß 139 838 1  
Kieselgrau 139 838 9  
Cashmere-Beige 139 838 2  
210,4/177,5/160,6




**Etagenbett 160**  
mit gerader Griffleiter  
**90 x 200 cm**  
Kreideweiß 139 834 1  
Kieselgrau 139 834 9  
Cashmere-Beige 139 834 2  
210,4/106,3/160,6  
**120 x 200 cm**  
Kreideweiß 139 839 1  
Kieselgrau 139 839 9  
Cashmere-Beige 139 839 2  
210,4/136,3/160,6

## Hochbett 180 cm




**Hochbett 180**  
mit schräger Griffleiter  
**90 x 200 cm**  
Kreideweiß 139 820 1  
Kieselgrau 139 820 9  
Cashmere-Beige 139 820 2  
210,4/153,8/180,6  
**120 x 200 cm**  
Kreideweiß 139 825 1  
Kieselgrau 139 825 9  
Cashmere-Beige 139 825 2  
210,4/183,8/180,6



**Hochbett 180**  
mit gerader Griffleiter  
**90 x 200 cm**  
Kreideweiß 139 822 1  
Kieselgrau 139 822 9  
Cashmere-Beige 139 822 2  
210,4/106,3/180,6  
**120 x 200 cm**  
Kreideweiß 139 827 1  
Kieselgrau 139 827 9  
Cashmere-Beige 139 827 2  
210,4/136,3/180,6


Bei allen Betten ab einer Höhe von 180 cm ist eine Wandbefestigung unbedingt erforderlich.

## Etagenbett 180 cm



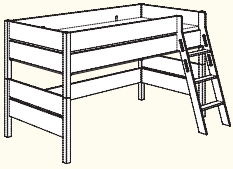
Das Etagenbett kann zu 2 Betten umgebaut werden.

**Etagenbett 180**  
mit schräger Griffleiter  
**90 x 200 cm**  
Kreideweiß 139 823 1  
Kieselgrau 139 823 9  
Cashmere-Beige 139 823 2  
210,4/153,8/180,6  
**120 x 200 cm**  
Kreideweiß 139 828 1  
Kieselgrau 139 828 9  
Cashmere-Beige 139 828 2  
210,4/183,8/180,6

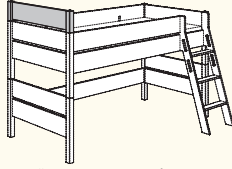


**Etagenbett 180**  
mit gerader Griffleiter  
**90 x 200 cm**  
Kreideweiß 139 824 1  
Kieselgrau 139 824 9  
Cashmere-Beige 139 824 2  
210,4/106,3/180,6  
**120 x 200 cm**  
Kreideweiß 139 829 1  
Kieselgrau 139 829 9  
Cashmere-Beige 139 829 2  
210,4/136,3/180,6

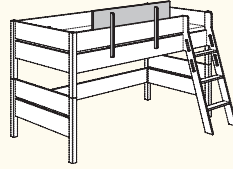




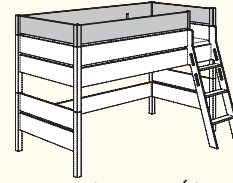
**Vorhang Befestigungsset**  
Für Spielbetten (Höhe 120 cm) und Etagenbetten (Höhe 160 cm)  
**Längsseite** (200 cm), 1 Stück  
Für Kreideweiß **217 817 1**  
Für Kieselgrau **239 817 9**  
**Querseite** (Breite 90 cm), 1 Stück  
Für Kreideweiß **217 818 1**  
Für Kieselgrau **239 818 9**  
**Querseite** (Breite 120 cm), 1 Stück  
Für Kreideweiß **217 819 1**  
Für Kieselgrau **239 819 9**



**Erhöhte Absturz-sicherung**  
für Querseite, für Spiel-, Hoch- und Etagenbetten  
**90 x 200 cm**  
Kreideweiß **217 115 1**  
Kieselgrau **217 115 9**  
Cashmere-Beige **217 115 2**  
97,6/5,2/20,0  
**120 x 200 cm**  
Kreideweiß **217 116 1**  
Kieselgrau **217 116 9**  
Cashmere-Beige **217 116 2**  
127,6/5,2/20,0



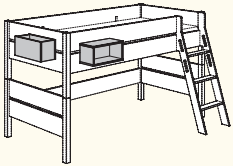
**Erhöhte Absturz-sicherung**  
für Längsseite, für Spiel-, Hoch- und Etagenbetten  
Kreideweiß **232 112 1**  
Kieselgrau **232 112 9**  
Cashmere-Beige **232 112 2**  
112,0/2,2/18,0



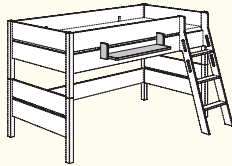
**Absturz-sicherung (ringsum)**  
mit einem Einstieg, für Spiel-, Hoch- und Etagenbetten  
**90 x 200 cm**  
Kreideweiß **217 600 1**  
Kieselgrau **217 600 9**  
Cashmere-Beige **217 600 2**  
210,4/97,6/20,0  
**120 x 200 cm**  
Kreideweiß **217 602 1**  
Kieselgrau **217 602 9**  
Cashmere-Beige **217 602 2**  
210,4/127,6/20,0



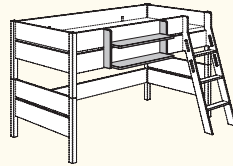
**Absturz-sicherung (ringsum)** mit 2 Einstiegen, für Spiel-, Hoch- und Etagenbetten  
**90 x 200 cm**  
Kreideweiß **239 601 1**  
Kieselgrau **239 601 9**  
Cashmere-Beige **239 601 2**  
210,4/97,6/20,0  
**120 x 200 cm**  
Kreideweiß **239 603 1**  
Kieselgrau **239 603 9**  
Cashmere-Beige **239 603 2**  
210,4/127,6/20,0



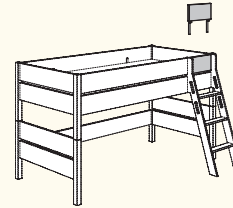
**Bettbox rechteckig** 1 Stück  
mit Öffnung seitlich oder nach oben montierbar  
Kreideweiß **217 253 1**  
Kieselgrau **217 253 9**  
Schiefergrau **218 253 9**  
Cashmere-Beige **217 253 2**  
40,0/18,7/18,5



**Hängeregal**  
1 Boden, für Spiel-, Hoch- und Etagenbetten  
Kreideweiß **232 200 1**  
Kieselgrau **232 200 9**  
Cashmere-Beige **232 200 2**  
84,0/20,0/15,0



**Hängeregal**  
2 Böden für Spiel-, Hoch- und Etagenbetten  
Kreideweiß **232 201 1**  
Kieselgrau **232 201 9**  
Cashmere-Beige **232 201 2**  
84,0/20,0/36,8



**Rausfallschutz**  
für Bett, Spiel-, Hoch- und Etagenbetten  
Kreideweiß **232 605 1**  
Kieselgrau **232 605 9**  
Cashmere-Beige **232 605 2**  
39,3/2,2/18,0



**Sicherheits-Set**  
für Spiel-, Hoch- und Etagenbetten  
silberfarbig nachleuchtend  
**239 609 1**



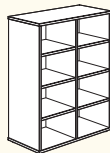
**Bettboxen** sind keine Kletter-/Steighilfe oder Sitzmöglichkeit!



Der Rausfallschutz schützt Kinder nur vor dem Herausfallen. Er kann aber nicht verhindern, dass sie über die erhöhte Schutzvorrichtung steigen.



**Unterstellregal**  
6 Fächer  
Kreideweiß **231 230 1**  
Kieselgrau **231 230 9**  
Cashmere-Beige **231 230 2**  
83,9/79,7/40,0



**Unterstellregal**  
8 Fächer  
Kreideweiß **231 239 1**  
Kieselgrau **231 239 9**  
Cashmere-Beige **231 239 2**  
83,9/105,3/40,0



**Basketballset**  
inkl. Softball  
**232 501 1**  
50,0/40,0/37,0

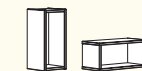
**i** Weitere Informationen sowie noch mehr Zubehör findest du ab Seite 101.



**Wandbox quadratisch**  
Kreideweiß **217 252 1**  
Kieselgrau **217 252 9**  
Cashmere-Beige **224 252 2**  
35,0/35,0/18,7



**Wandbox rechteckig lang**  
Kreideweiß **217 254 1**  
Kieselgrau **217 254 9**  
Cashmere-Beige **224 254 2**  
70,0/18,5/18,7

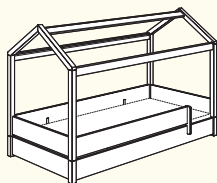


**Wandbox rechteckig**  
1 Stück  
Kreideweiß **217 251 1**  
Kieselgrau **217 251 9**  
Cashmere-Beige **224 251 2**  
40,0/18,5/18,7



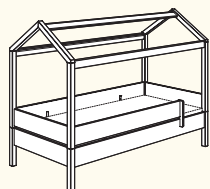
**Wandbox rechteckig** kann quer oder hochkant montiert werden.

### Bodennahes Kuschelbett

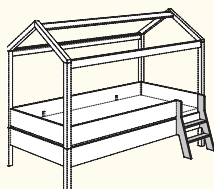


**Kuschelbett plus 90 x 200 cm**  
139 620 1  
210,4/100,1/135,0

Bei allen Betten ab einer Höhe von 180 cm ist eine Wandbefestigung unbedingt erforderlich.



**Bett 90 x 200 cm**  
139 630 1  
210,4 /100,1/155,0



**Leiter für Bett**  
239 690 1  
210,4/116,0/155,0

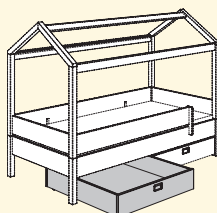


**Leiter und Rutsche** sind an allen Betten rechts und links montierbar.

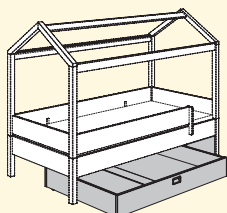


**Weitere Informationen** sowie noch mehr Zubehör findest du ab Seite 101.

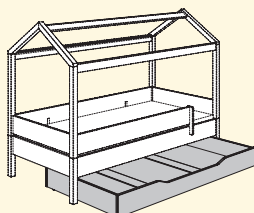
### Ergänzungen nur für Bett – nicht für Kuschelbett plus



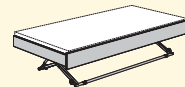
**1/2 Bettkasten**  
mit Rollen (f. Teppichboden)  
Griff Chrom matt 131 880 1  
Rollensatz für Hartböden 210 040 0  
98,5/95,0/20,0



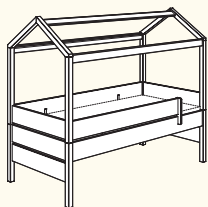
**3/4 Bettkasten mit Blende**  
mit Rollen (f. Teppichboden)  
Griff Chrom matt 131 885 1  
Rollensatz für Hartböden 210 040 0  
150,0/95,0/20,0




**Bettkasten-Unterschiebepett**  
mit Rollen (f. Teppichboden) 131 881 1  
Rollensatz für Hartböden 210 040 0  
198,0/95,0/20,0  
(passend für Matratze 90 x 190 x 11 cm, Standard-Lattenrost sep. erhältlich)



**Ausziehbett Floyd**  
90 x 190 cm  
Blenden in Kreideweiß  
Matratzenhöhe: ca. 11 cm  
Standard 131 888 1  
Comfort 131 788 1  
198,0/92,2/42,5



**Kojenbett**  
90 x 200 cm  
139 640 1  
210,4/100,1/175,0



**Leiter für Kojenbett**  
239 095 1  
210,4/122,4/175,0




**Sitzpolster für Rollbox**  
131 991 1<sup>2</sup> Bezug Mikrofaser  
131 993 1<sup>2</sup> Bezug Baumwolle  
59,0/42,2/5,0 nur in Verbindung mit Abdeckung verwendbar.  
<sup>2</sup>Farbvarianten Sitzpolster auf Seite 113

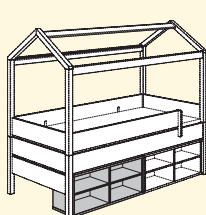


**Abdeckung für Rollbox**  
232 801 1  
59,1/42,3/1,8

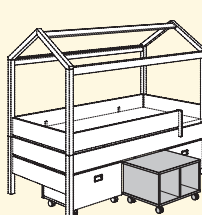
### Ergänzungen nur für Kojenbett



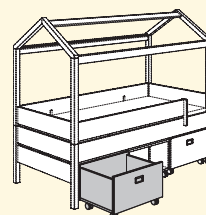
**Unterschiebepett**  
für Kojenbetten 90 x 190 cm  
mit 2 großen Schubladen  
(Matratzengröße: 90 x 190 x 11 cm)  
131 889 1 198,0/94,9/40,4  
Lattenrost 90 x 190 cm notwendig



**Unterschieberegale**  
4 Fächer, 2 Stück passen auf jeder Seite unter das Kojenbett  
232 806 1  
99,0/30,0/40,4



**Rollregal**  
2 Fächer, max. 3 nebeneinander  
4 Universalrollen (2 feststellbar)  
232 805 1  
65,0/47,0/40,4



**Rollbox**  
max. 3 nebeneinander  
4 Universalrollen  
(2 feststellbar)  
232 800 1  
65,0/40,4/47,0




## Spiel- und Etagenbetten




**Spielbett**  
 mit schräger Griffleiter  
 90 x 200 cm  
 139 650 1  
 210,4/135,0/215,0




**Spielbett**  
 mit Rutsche  
 und schräger Griffleiter  
 90 x 200 cm  
 139 655 1  
 210,4/241,7/215,0




**Etagenbett**  
 mit schräger Griffleiter  
 90 x 200 cm  
 139 660 1  
 210,4/135,0/215,0




**Absturzsicherung längs**  
 Bei Verwendung dieser  
 Absturzsicherung können  
 keine Fenster- und Wand-  
 paneele angebracht werden.  
 232 112 1  
 112,0/2,2/18,0




**Rausfallschutz**  
 für Leiter- oder Rutsch-  
 einstieg, Kuschelbett plus,  
 Bett, Kojenbett, Spiel-  
 und Etagenbetten  
 232 605 1  
 39,3/2,2/18,0



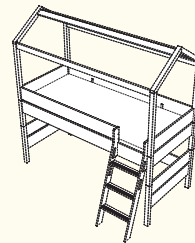
**Bettbox rechteckig**  
 1 Stück  
 mit Öffnung seitlich oder  
 nach oben montierbar  
 Kreideweiß 217 253 1  
 Kieselgrau 217 253 9  
 Schiefergrau 218 253 9  
 40,0/18,7/18,5



**Hängeregal**  
 1 Boden für Spiel-  
 und Etagenbetten  
 232 200 1  
 84,0/20,0/15,0



**Vorhang Befestigungs-  
 set für Spielbetten**  
 Längsseite (200 cm),  
 1 Stück 217 817 1  
 Querseite (Breite 90 cm),  
 1 Stück 217 818 1




**Sicherheits-Set**  
 silberfarbig  
 nachleuchtend  
 239 619 1

**!**  
 Der Raus-  
 fallschutz schützt  
 Kinder nur vor  
 dem Herausfallen.  
 Er kann aber nicht  
 verhindern, dass  
 sie über die er-  
 höhte Schutzvor-  
 richtung steigen.




Bettboxen sind keine Kletter-/Steighilfe oder Sitzmöglichkeit!


## Erweiterungen für Tiny House




**Dachschindeln**  
 2er-Set zum Anbringen  
 auf dem Dachgiebel.  
 Maximal 4 Sets  
 pro Tiny House  
 Kreideweiß 239 710 1  
 Rosé 239 710 3  
 Hellblau 239 710 5  
 Kieselgrau 239 710 9  
 64,8/1,2/49,9



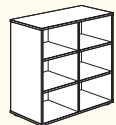
**Fensterpaneele**  
 2er-Set, bestehend aus  
 2 Fensterpaneelen  
 Kreideweiß 239 720 1  
 64,8/1,2/49,9



**Wandpaneele**  
 2er-Set, bestehend aus  
 2 Wandpaneelen  
 Kreideweiß 239 730 1  
 64,8/1,2/49,9



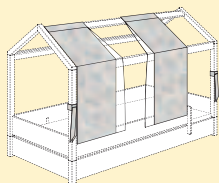
**Fenster- & Wandpaneele**  
 2er-Set, bestehend aus  
 1 Fensterpaneel +  
 1 Wandpaneel  
 Kreideweiß 239 740 1  
 64,8/1,2/49,9



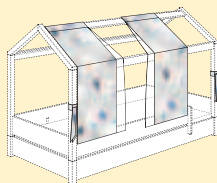
**Unterstellregal**  
 231 230 1  
 Kreideweiß  
 83,9/79,7/40,0

**i** Maximal mögliche Anzahl der Sets  
 (Fenster- und Wandpaneele): Für Kuschelbett  
 (plus), Bett, Kojenbett und Spielbetten: 3 Sets,  
 für Etagenbetten: 3 Sets oben + 3 Sets unten.

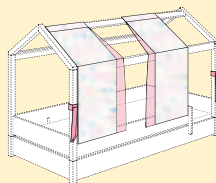
## TEXTILIEN FÜR TINY HOUSE



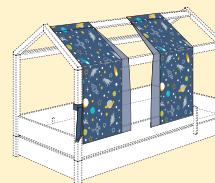
**Motiv**  
 „Afrika-Traum“  
 159 404 0\*



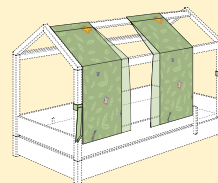
**Motiv**  
 „Wikinger-Traum“  
 159 504 0\*



**Motiv**  
 „Schmetterling-Traum“  
 159 604 0\*



**Motiv „Dinos im  
 Weltall-Traum“**  
 159 704 0\*



**Motiv „Petersilienweg  
 8-Traum“**  
 159 804 0\*

**i** Textilien für das Tiny House Spielbett und Tiny House Etagenbett findest du ab Seite 102.

\*Set bestehend aus  
 2 Motiv-Vorhängen  
 für die Längsseite  
 des Tiny House  
 Dachgiebels (auch  
 passend für den  
 Tiago Baldachinauf-  
 bau hoch).  
 2 doppellagige  
 Vorhänge: 1 Lage  
 Allover, 100 % Baum-  
 wolle; 1 Lage Gaze,  
 100 % Polyester.  
 Bei 30 °C waschbar.

### Babybett:

- Serienmäßig mit AIRWELL® Comfort-Lattenrost
- Lattenrost 4-fach höhenverstellbar
- Mit 2 Schlupfsprossen



**115 901 1**  
147,1/76,4/90,2  
(Matratze 70 x 140 cm)

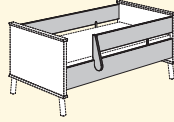


**Umbauseiten**  
Kreideweiß **215 100 1**  
139,0/18,4/1,8

### Ergänzungen für Babybett

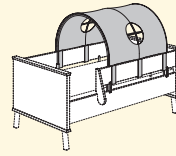
#### Sicherheits-Set in Kreideweiß

2 Umbauseiten,  
1 Schutzseite und  
1 Absturzsicherung  
links/rechts montierbar



**Sicherheits-Set**  
70 x 140 cm  
**219 970 1**  
Außenmaße: L 139,0

#### Ergänzungen zum Sicherheits-Set



**Spielzelt**  
**119 440 1'**  
100 % Baumwolle  
77,0/75,0/37,0

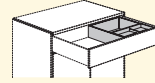
\*Bitte zu der Artikelnummer die entsprechende Endziffer angeben:

#### Kommoden:

- 1 für 3x Schublade Kreideweiß
- 4 für 2x Schublade Kreideweiß, 1x Schublade Birke-Dekor
- 6 für 1x Schublade Kreideweiß 2x Schublade Birke-Dekor

#### Kleiderschränke:

- 1 für 2x Schublade Kreideweiß
- 6 für Schublade Birke-Dekor



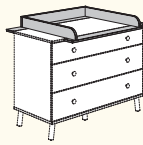
**1 Schubladeneinsatz**  
mit Utensilienschale  
möglich.  
**261 990 0**



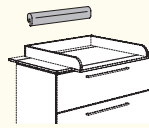
**115 511 \_\***  
125,1/90,9/56,3  
mit Facheinteilung



**Kommoden:**  
Obere Schublade  
mit Vollauszug.



**115 721 1**  
125,1/2,0 (12,3)/79,1  
hinten geschlossen



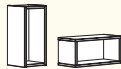
**Kopfschutz für Wickelaufsatz**  
**159 204 0'**  
(ca. 78,0/11,8/7,0)



**Kopfschutz:**  
Die Farben und  
Motive findest du im  
**Babyworld-Wohnbuch**  
und unter [paidi.de](http://paidi.de)



**Wandbox rechteckig lang**  
Kreideweiß **217 254 1**  
70,0/18,5/18,7



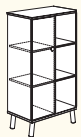
**Wandbox rechteckig 1 Stück**  
Kreideweiß **217 251 1**  
40,0/18,5/18,7



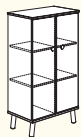
**Wandbox quadratisch**  
Kreideweiß **217 252 1**  
35,0/35,0/18,7



**Wandbox rechteckig**  
kann quer oder  
hochkant montiert  
werden.



**Regal mit 1 Tür,**  
Türanschlag links  
**115 631 1**  
Türanschlag rechts  
**115 641 1**  
67,6/121,9/40,3



**Regal mit 2 Türen**  
**115 651 1**  
67,6/121,9/40,3



**Regal offen**  
**115 621 1**  
67,6/121,9/40,3

### Schrankszubehör in Kreideweiß



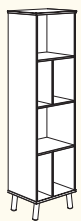
**2 Schubladen-Set 2S**  
Kreideweiß

für linke, rechte Seite und Mitte  
für Kleiderschrank 115 031 \_\* + 115 011 \_\*  
**261 880 1**

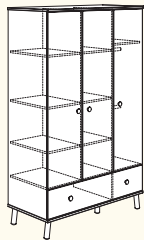


**3 Wäschefach-Unterteilung**  
Kreideweiß

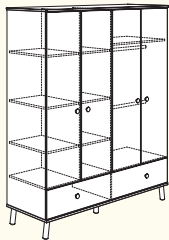
für linke, rechte Seite und Mitte für  
Kleiderschrank 115 031 \_\*, für die  
beiden linken Seiten für Kleider-  
schrank 115 011 \_\* **261 886 5**



**115 611 1**  
50,0/182,7/40,3



**115 031 \_\***  
125,1/198,7/56,3



**115 011 \_\***  
165,6/198,7/56,3

**i** Weitere Informationen sowie  
noch mehr Zubehör findest du auf  
Seite 99.

Bei allen Kommoden, Regalen und Kleiderschränken ab einer Höhe von 90 cm ist eine Wandbefestigung erforderlich.



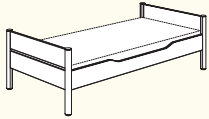
Korpus + Front: Kreideweiß  
 Front: Birke-Dekor | Deckplatte, Griffe + Füße: Birke massiv, Betten: Kreideweiß  
 oder Kreideweiß/Birke-Dekor, massive Bettpfosten in Birke oder Birke Kreideweiß lackiert



\*Bitte zu der Artikelnummer von Spiel-, Hoch- und Kojenbetten sowie Betten die entsprechende Endziffer angeben:

1 für Bettpfosten in Kreideweiß (massiv), 6 für Bettpfosten in Birke (massiv).

### Bett

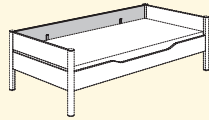


**Bett**  
 90 x 200 cm  
 115 810 \*\_\* 211,5/98,7/61,8  
 120 x 200 cm  
 115 812 \*\_\* 211,5/128,7/61,8  
 140 x 200 cm  
 115 814 \*\_\* 211,5/148,7/61,8

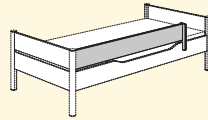


Bett mit der Breite 90 und 120 x 200 cm kann zum Spiel- und Etagenbett umgebaut werden.

Für Bett  
 115 810 \*\_\* + 115 812 \*\_\* + 115 814 \*\_\*

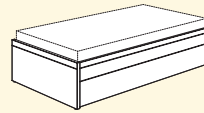


**Schutzseite (hinten)**  
 232 100 1 200,0/2,2/18,0

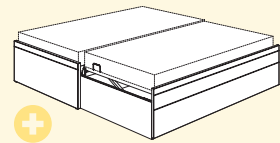


**Absturzsicherung (vorne) 232 110 1**  
 156,0/2,2/18,0  
 links/rechts montierbar

### Flynn



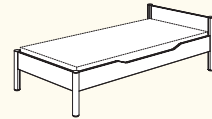
**Universalliege**  
 mit Ausziehfunktion  
**161 800 1**  
 geschlossen  
 206,4/105,2/44,4



**Ausziehfunktion verdoppelt Liegefläche nahezu auf einer Ebene.**  
 Gesamtfläche ca. 200 x 198,5 cm.  
 Beide Liegen inkl. Lattenrost mit mittlerer Härtegradverstellung.

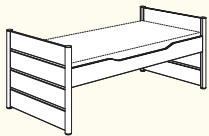


**Nachtkommode**  
 115 581 1  
 50,0/39,7/40,3



**Jugendbett**  
 mit unterschiedlich hohen Betthäuptern  
 90 x 200 cm 115 815 \*\_\* 211,5/98,7/61,8  
 120 x 200 cm 115 816 \*\_\* 211,5/128,7/61,8  
 140 x 200 cm 115 817 \*\_\* 211,5/148,7/61,8

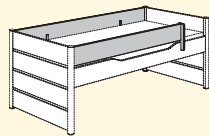
### Kojenbett



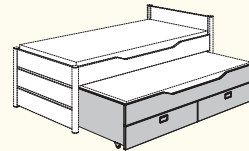
**Kojenbett**  
 90 x 200 cm  
 115 890 \*\_\* 211,5/98,7/81,8  
 120 x 200 cm  
 115 892 \*\_\* 211,5/128,7/81,8

Für Kojenbett 90 x 200 cm (115 890 \*\_\*)  
 + 120 x 200 cm (115 892 \*\_\*)

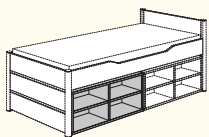
**Schutzseite (hinten)**  
 232 100 1 200,0/2,2/18,0



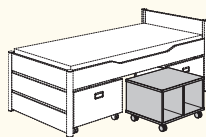
**Absturzsicherung (vorne) 232 110 1** 156,0/2,2/18,0  
 links/rechts montierbar.  
 Leiter nur in Verbindung mit Absturzsicherung 232 110 0  
 232 095 1



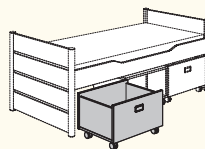
**Unterschiebebett**  
 für Kojenbetten 90 x 190 cm  
 mit 2 großen Schubladen  
 (Matratzengröße: 90 x 190 x 11 cm)  
**131 889 1**  
 198,0/94,9/40,4  
 Lattenrost 90 x 190 cm notwendig



**Unterschieberegale**  
 4 Fächer für Kojenbetten,  
 2 Stück passen auf jeder Seite unter das Kojenbett  
**232 806 1**  
 99,0/30,0/40,4



**Rollregal**  
 2 Fächer für Kojenbetten,  
 max. 3 nebeneinander  
 4 Universalrollen  
 (2 feststellbar)  
**232 805 1**  
 65,0/47,0/40,4



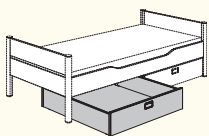
**Rollbox**  
 für Kojenbetten,  
 max. 3 nebeneinander,  
 mit 4 Universalrollen  
 (2 feststellbar)  
**232 800 1**  
 65,0/47,0/40,4



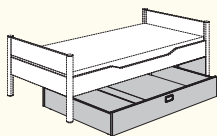
**Sitzpolster**  
 für Rollbox  
**131 991 1**\* Bezug Mikrofaser  
**131 993 1**\* Bezug Baumwolle  
 59,0/42,0/5,0  
 nur in Verbindung mit Abdeckung verwendbar.



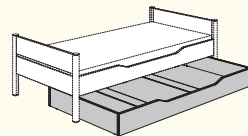
**Abdeckung**  
 für Rollbox  
**232 801 1**  
 59,1/42,3/1,8



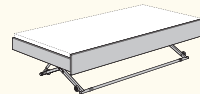
**1/2 Bettkasten**  
 für (Jugend-)Bett und Etagenbett  
**131 880 1**  
 98,5/95,2/20,0,  
 2 Stück passen nebeneinander



**3/4 Bettkasten mit Blende**  
 für (Jugend-)Bett und Etagenbett  
**131 885 1**  
 150,0/95,2/20,0



**Unterschiebebett**  
 90 x 190 cm für (Jugend-) Bett und Etagenbett  
**131 881 1** 198,0/95,0/20,0  
 (passend für Matratze 90 x 190 x 11 cm, Standard-Lattenrost sep. erhältlich)  
 auch als Bettkasten nutzbar



**Ausziehbett Floyd**  
 90 x 190 cm für (Jugend-) Bett und Etagenbett  
 Blende in Kreideweiß  
 Matratzenhöhe: ca. 11 cm  
 Standard **131 888 1**  
 Comfort **131 788 1**  
 198,0/92,2/42,5

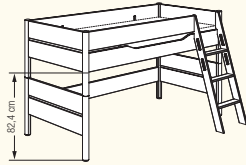
**+** Bettkasten mit Rollen für Teppichböden.  
**Rollensatz für Bettkasten** für Hartböden **210 040 0**

### Lattenroste aus massivem Holz


Nur für Betten:  
**Comfort verstellbares Kopf- und Fußteil**  
 90 x 200 cm **183 055 0**; 120 x 200 cm  
**183 125 0** und 140 x 200 cm **183 145 0**  
 Für alle (Jugend-)Betten, Kojen-, Spiel- und Etagenbetten:  
**Comfort** 90 x 200 cm **183 050 0**;  
 120 x 200 cm **183 121 0** und 140 x 200 cm  
**183 141 0**  
 Für Unterschiebebett:  
**Standard** 90 x 190 cm **183 030 0**

### Spielbett 120 cm

**i**  
Leiter und Rutsche  
sind an allen  
Betten rechts und  
links montierbar.



**Spielbett 120**  
mit schräger Griffleiter  
90 x 200 cm  
115 840 \_\* 211,5/135,9/121,8




**Spielbett 120**  
mit gerader Griffleiter  
90 x 200 cm  
115 842 \_\* 211,5/106,8/121,8

\*Bitte zu der Artikelnummer die  
entsprechende Endziffer angeben:

- 1 für Bettpfosten in Kreideweiß (massiv)
- 6 für Bettpfosten in Birke (massiv)

### Spielbett 160 cm




**Spielbett 160**  
mit schräger Griffleiter  
90 x 200 cm 115 830 \_\* 211,5/148,3/161,8




**Spielbett 160**  
mit gerader Griffleiter  
90 x 200 cm 115 832 \_\* 211,5/106,8/161,8

### Etagenbett 160 cm

**i**  
Das Etagenbett  
kann zu 2 Betten  
umgebaut werden.



**Etagenbett 160**  
mit schräger Griffleiter  
90 x 200 cm 115 833 \_\* 211,5/148,3/161,8




**Etagenbett 160**  
mit gerader Griffleiter  
90 x 200 cm 115 834 \_\* 211,5/106,8/161,8

### Hochbett 180 cm



**Hochbett 180**  
mit schräger Griffleiter  
90 x 200 cm 115 820 \_\* 211,5/154,5/181,8




**Hochbett 180**  
mit gerader Griffleiter  
90 x 200 cm 115 822 \_\* 211,5/106,8/181,8


**!**  
Bei allen  
Betten ab einer  
Höhe von 180 cm  
ist eine Wandbe-  
festigung unbe-  
dingt erforderlich.

### Etagenbett 180 cm

**i**  
Das Etagenbett  
kann zu 2 Betten  
umgebaut werden.

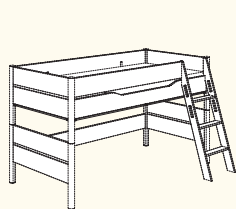


**Etagenbett 180**  
mit schräger Griffleiter  
90 x 200 cm 115 823 \_\* 211,5/154,5/181,8

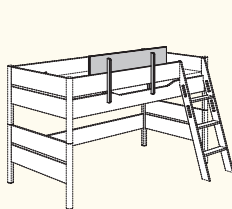


**Etagenbett 180**  
mit gerader Griffleiter  
90 x 200 cm 115 824 \_\* 211,5/106,8/181,8


Korpus + Front: Kreideweiß  
 Front: Birke-Dekor | Deckplatte, Griffe + Füße: Birke massiv, Betten: Kreideweiß  
 oder Kreideweiß/Birke-Dekor, massive Bettpfosten in Birke oder Birke Kreideweiß lackiert




**Vorhang-Befestigungs-Set**  
 Für Spielbetten (Höhe 120 cm)  
 und Etagenbetten  
 (Höhe 160 cm)  
**Längsseite** (200 cm),  
 1 Stück **217 817 1**  
**Querseite** (Breite 90 cm),  
 1 Stück **217 818 1**  
**Querseite** (Breite 120 cm),  
 1 Stück **217 819 1**



**Erhöhte Absturzsicherung**  
 für Längsseite, für Spiel-  
 und Etagenbetten  
**232 112 1**  
 112,0/2,2/18,0

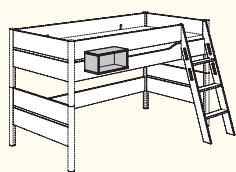


**Rausfallschutz**  
 für Spiel- und Etagenbetten  
**232 605 1**  
 39,3/2,2/18,0

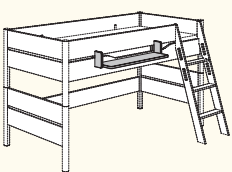


**Sicherheits-Set**  
 für Spiel- und Etagenbetten  
 silberfarbig nachleuchtend  
**216 609 9**

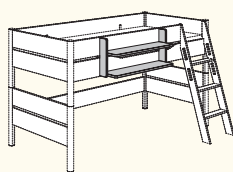
Der Rausfallschutz schützt Kinder nur vor dem Herausfallen. Er kann aber nicht verhindern, dass sie über die erhöhte Schutzvorrichtung steigen.



**Bettbox**  
**rechteckig 1 Stück**  
 mit Öffnung seitlich  
 oder nach oben montierbar  
 Kreideweiß **217 253 1**  
 40,0/18,7/18,5



**Hängeregal**  
 1 Boden, für Spiel-  
 und Etagenbetten  
**232 200 1**  
 84,0/20,0/15,0



**Hängeregal**  
 2 Böden, für Spiel-  
 und Etagenbetten  
**232 201 1**  
 84,0/20,0/36,8

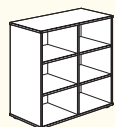


**Basketballset**  
 inkl. Softball  
**232 501 1**  
 50,0/40,0/37,0

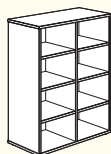


**Bettboxen** sind keine Kletter-/Steighilfe  
 oder Sitzmöglichkeit!

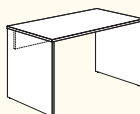
Weitere Informationen  
 sowie noch mehr Zubehör  
 findest du auf Seite 101.



**Unterstellregal**  
 6 Fächer  
**231 230 1**  
 83,9/40,0/79,7



**Unterstellregal**  
 8 Fächer  
**231 239 1**  
 83,9/105,3/40,0



**Schreibtisch**  
**131 750 1**  
 130,0/72,7/70,0



**Rollcontainer 3S**  
**140 863 1**  
 44,3/53,7/57,3

Passende Container  
 und Stühle findest du in  
 unserem **Schoolworld-**  
**Wohnbuch** oder unter  
[paidi.de](http://paidi.de)

**Statische Belastbarkeit**

Lattenroste Standard, Comfort und Comfort KF	120 kg	Schubladenboden breit	25 kg
Bettkasten 1/2 und 3/4	50 kg	Einlegeboden	25 kg
Unterschiebebett mit Matratze	100 kg	Kleiderstange	30 kg
Sitzpolster Fritzi	30 kg	Hänge- und Wandregal	20 kg
Abdeckung Rollbox	75 kg	Leiter Spiel-, Hoch- und Etagenbetten	120 kg
Lowboard	75 kg	Rutschenplatte (alle Höhen)	75 kg
Deckplatte Kommode	50 kg	Floyd und Flynn	120 kg
Schubladenboden schmal	15 kg		

*Unsere Leidenschaft ist es, Kindern individuelle Wohlfühlorte zu schaffen – mit rundum durchdachten Möbeln designed in Germany. Lass dich von uns inspirieren und schenke deiner Familie ein einzigartiges Stück Zuhause – mitwachsend, langlebig und in bester Qualität.*

Herzlich,  
dein PAIDI-Team

De  
signed  
to grow



# Wir sind ausgezeichnet

Unsere Möbel halten lang, sind absolut kindersicher und obendrein klimaneutral gefertigt. Wirf ruhig mal einen Blick auf unsere Gütesiegel.



Kinderwelten

## LANGLEBIGKEIT & NACHHALTIGKEIT



### PAIDI garantiert Qualität

Für die einwandfreie Verarbeitung unserer Produkte stehen wir mit der erweiterten PAIDI-Garantie von 5 Jahren.\*  
\* ausgenommen Textilien und Matratzen



### PAIDI denkt an die Zukunft

Auf alle aktuellen PAIDI-Programme in den Wohnbüchern erhältst du 5 Jahre Nachkaufgarantie.\*

\* ausgenommen Textilien und Matratzen

## MENSCH & UMWELT



### PAIDI verwendet geprüfte Lacke

Alle lackierten Oberflächen sind genauestens auf Gefahren- und Schadstoffe nach der Norm DIN EN 71-3 geprüft – nach der auch die die Eigenschaften von Spielzeug getestet werden. Zum Reinigen genügt oft schon ein feuchtes Tuch.



### PAIDI hat den Blauen Engel \*

PAIDI-Möbel sind so emissionsarm, dass sie den Blauen Engel tragen dürfen.

\* ausgenommen Textilien und Matratzen

[www.blauer-engel.de/uz38](http://www.blauer-engel.de/uz38)

## QUALITÄT & SICHERHEIT



### PAIDI steht für Geprüfte Sicherheit

Unsere PAIDI-Möbel, die nach den Normen für Kindermöbel geprüft werden, tragen das GS-Zeichen. Dieses gilt als zuverlässigster Garant für die Funktions- und Gesamtsicherheit (von Möbeln und Gebrauchsartikeln) und wird von unabhängigen, vom Bundesministerium zugelassenen Prüfstellen vergeben.



### PAIDI setzt sich ein

Als Mitglied der Allianz für Entwicklung und Klima fördert PAIDI CO<sub>2</sub>-Kompensationsprojekte in Entwicklungsländern.



### PAIDI trägt das RAL-Gütezeichen

Mit dem „Goldenen M“ vergibt die Deutsche Gütegemeinschaft Möbel (DGM) ein Gütezeichen, das nur Möbel erhalten, die auf Herz und Nieren geprüft werden. Sie müssen stabil, sicher, haltbar und gut verarbeitet sein – und auch unter gesundheitlichen Aspekten höchste Ansprüche erfüllen. Mehr Infos unter [www.dgm-moebel.de/de/hersteller/paidi-moebel-gmbh](http://www.dgm-moebel.de/de/hersteller/paidi-moebel-gmbh)



### PAIDI ist klimaneutral

PAIDI ist der erste klimaneutrale Kindermöbelhersteller. Das Unternehmen hat sämtliche Emissionen reduziert und klimaneutral gestellt. Wie z. B. direkte Emissionen, die bei Verbrennung in der Heizanlage, oder auch indirekte Emissionen, die bei der Beschaffung von Strom entstehen. PAIDI unterstützt zudem Projekte zur Aufforstung und zum Ausbau regenerativer Energien und erreicht so die höchste Stufe des Klimapakts der Deutschen Gütegemeinschaft Möbel (DGM). Mehr Infos unter [www.dgm-moebel.de/de/hersteller/paidi-moebel-gmbh](http://www.dgm-moebel.de/de/hersteller/paidi-moebel-gmbh)



### PAIDI ist emissionsarm

PAIDI-Möbel sind besonders emissionsarm. Daher wurden sie von der Deutschen Gütegemeinschaft Möbel in die beste Emissionsklasse „A“ eingestuft.\*

\* Die mit dem Emissionslabel gekennzeichneten Kollektionen/Modelle entsprechen der Vergabegrundlage für das Emissionslabel der Deutschen Gütegemeinschaft Möbel e.V. in der jeweiligen Kategorie.

## IMPRESSUM

Herausgeber: PAIDI Möbel GmbH, Hauptstraße 87, 97840 Hafenlohr  
Fotografie: © Alexander Böhle, [www.gettyimages.com](http://www.gettyimages.com)  
Konzept und Gestaltung:  
RIEGG Markenkommunikation und PAIDI Möbel GmbH



Kinderwelten

paidi.de

**PAIDI Möbel GmbH**  
Hauptstraße 87  
97840 Hafenlohr  
Deutschland